

KH アルミサッシ用引違錠

汎用型アルミサッシ用引違錠

汎用タイプ万能型

商品名	コードNo.	サッシメーカー	形式	締り	内部操作	フロント L	サイズ W	ビスピッチ	ドア厚	備	考
KH-AS	15997	汎用タイプ	合わせ 内 外	カマ	スライド式	127	26	92	23.5~31	WEST シルバー	
KH-AB	15998	汎用タイプ	合わせ 内 外	カマ	スライド式	127	26	92	23.5~31	WEST ブロンズ	
KH-C	15999	万能型	合わせ 内 外	カマ	スライド式	132	29	100	20~32	SHOWA ブロンズ	廃
KH-MS	15995	万能型	合わせ 内 外	カマ	スライド式	160	26	98	22~40	MIWA シルバー	廃
KH-MB	15996	万能型	合わせ 内 外	カマ	スライド式	160	26	98	22~40	MIWA ブロンズ	廃
KH-D	15994	万能型	合わせ 内 外	カマ	スライド式	160	26	92	25~35	WEST ブロンズ	
KH-F	15993	万能型	合わせ 内 外	カマ	スライド式	160	26	94	22~40	ALPHA ブロンズ	廃
KH-LS	15991	万能型	合わせ 内 外	カマ	スライド式	160	26	98	22~40	MIWA シルバー	廃
KH-LB	15992	万能型	合わせ 内 外	カマ	スライド式	160	26	98	22~40	MIWA ブロンズ	廃
KH-US	15988	万能型	合わせ 内 外	カマ	スライド式	160	26	98	22~40	MIWA シルバー	廃 網戸付(内側)可
KH-UB	15989	万能型	合わせ 内 外	カマ	スライド式	160	26	98	22~40	MIWA ブロンズ	廃 網戸付(内側)可





R Series Exchange Lock
MIWA
ミワ特殊錠




商品名	コードNo.	サッシメーカー	形式	B・S	フロント L	× サイズ W	ビスピッチ	ドア厚	フロント形状	フロント記号	備 考
M-1	10501	不二サッシ	玄関	100	133	40	110	30	プレート付	HMSP	廃代 代用 M-70
M-2	10502	日軽サッシ	玄関	83	136	25	110	25	上 下 L	HMSP	廃代 代用 M-71
M-3	10503	三協アルミ	玄関	100	133	40	110	25	段 付 L	145L	廃代 代用 M-72
M-4	10504	三協アルミ	玄関	100	130	25	110	30	上 下 L	145A	廃代 代用 M-73
M-5	10505	日本アルミ	玄関	100	110	25	90	30	上 下 L	145M	廃代 代用 M-74
M-7	10507	不二サッシ. 太平住宅	玄関	100	110	40	90	30	段 付 L	145SP	廃代 代用 M-75
M-8	10508	ミサワホーム	玄関	64	130	22	110	30	平	HMS	廃代 代用 M-76
M-9	10509	日本建設. 不二サッシ	玄関	64	130	22	110	30	平	HMS	廃代 代用 M-76
M-11	10511	ミサワホーム	玄関	100	130	25	110	30	上 下 L	145A	廃代 代用 M-73

商品名	コードNo.	サッシメーカー	形式	B・S	フロント L	× サイズ W	ビスピッチ	ドア厚	フロント形状	フロント記号	備 考
M-14	10514	三井軽金属	玄関	64	57	26	41	36	平	MHM	廃代 代用 M-77
M-17	10517	吉田工業	玄関	100	103	45	80	26	プレート付	7HMSP	問代 代用 M-78
M-18	10518	吉田工業	勝手口	100	103	25	80	30	上 下 L	HBZSP-2	廃代 代用 M-66
M-19	10519	吉田工業	勝手口	100	103	40	80	30	プレート付	HBZSP-1	廃代 代用 M-65 代用 M-67
M-20	10520	吉田工業	勝手口	100	130	30	110	30	上 下 L	HBZSP-3 ブロンズ	廃代 代用 M-65
M-21	10521	日本アルミ. ツルマル	玄関	100	110	29	90	30	上 下 L	145SP	廃代 代用 M-79
M-22	10522	関西パネル	空錠	64	63	30	42	33	平	CFSP	オプションプレート KE-23
M-23	10523	関西パネル	浴室錠	64	63	30	42	33	平	CFSP	オプションプレート KE-23
M-24	10524	近畿工業	玄関	100	110	22	90	30	上 下 L	145S	問代 代用 M-80




商品名	コードNo.	サッシメーカー	形式	B・S	フロント L × W	ビスピッチ	ドア厚	フロント形状	フロント記号	備 考
M-25	10525	吉田工業	勝手口	100	130 30	110	30	上 下 L	HBZSP-3	廃代 代用 M-66
M-26	10526	吉田工業	勝手口	100	103 45	80	30	プレート付	HBZ-L2	廃代 代用 M-65 代用 M-67
M-27	10527	不二サッシ	勝手口	100	103 40	80	30	プレート付	HBZ-L1	廃代 代用 M-65 代用 M-67
M-28	10528	吉田工業	空錠	100	103 25	80	30	上 下 L	HBZ-O	廃代 代用 M-68
M-29	10529	日本アルミ.	玄関	100	130 22	110	30	上 下 L	145SP	廃代 代用 M-81
M-30	10530	公団用浴室仕切錠	浴室	100	110 25	90	30	上 下 L	145M	
M-31	10531	トートー	浴室	64	90 25	60	30	上 下 L	BMSP	
M-32	10532	Y.K.K.	玄関	100	103 45	80	30	プレート付	7HM 製品	廃代 代用 M-82
M-33	10533	Y.K.K.	浴室	100	90 35	70	22	段付	ZS	廃

MIWA M-25



MIWA M-26



MIWA M-27



MIWA M-28



MIWA M-29



MIWA M-30



MIWA M-31



MIWA M-32



MIWA M-33



商品名	コードNo.	サッシメーカー	形式	B・S	フロント L × W	ビスピッチ	ドア厚	フロント形状	フロント記号	備 考
M-35	10535	不二サッシ	浴室	64	80 25	60	30	上 下 L		
M-38	10538	Y.K.K. 大和ハウス	玄関	64	148 29	130	30	上 下 L	LZSP(レバー)	廃
M-39	10539	三協アルミ	玄関	30	148 25	130	30	上 下 L	LZ(レバー)	廃
M-40	10540	三協アルミ	玄関	64	148 25	130	30	上 下 L	LZ(レバー)	廃
M-41	10541	Y.K.K.	勝手口	100	103 25	80	25	上 下 L	HBZSP-2 (レバー)	廃 代用 M-66 内開用
M-42	10542	不二サッシ	玄関	64 64	補助錠 58 本錠 130 25 25	42 110	30	上 下 L	TESP 補助錠 HBZSP 本錠	廃
M-43	10543	トステム (左右勝手あり)	玄関	51 51	補助錠 70 本錠 163 25 25	50 140	26~33	上 下 L	TE-01 補助錠 LE-01 本錠	
M-44	10544	トステム (左右勝手あり)	玄関	64 64	補助錠 70 本錠 160 25 25	50 140	33~42	上 下 L	TE-02 補助錠 LE-02 本錠	
M-45	10545	トステム (左右勝手あり)	玄関	64 64	補助錠 70 本錠 160 25 25	50 140	28~33	上 下 L	TE-02 補助錠 LE-02 本錠	


MIWA M-35




MIWA M-38



MIWA M-39



MIWA M-40



MIWA M-41



MIWA M-42



子錠3本付

MIWA M-43



子錠5本付

MIWA M-44



子錠5本付


MIWA M-45



子錠5本付


商品名	コードNo.	サッシメーカー	形式	B・S	フロント L	サイズ W	ビスピッチ	ドア厚	フロント形状	フロント記号	備 考	
M-46	10546	Y.K.K.	玄関	64 64	補助錠 58 本錠 148	30 30	42 130	28~33	上 下 L	TESP 補助錠 LZSP 本錠	廃 代用 M-60	
M-47	10547	Y.K.K.	玄関	64 64	補助錠 58 本錠 148	30 30	42 130	28~33	上 下 L	TESP 補助錠 LZSP 本錠	廃 代用 M-61	
M-48	10548	トステム	玄関	51 51	補助錠 70 本錠 163	25 25	50 140	28~33	上 下 L	TE-01 補助錠 LE-01LV 本錠		
M-49	10549	Y.K.K.	玄関	64 64	補助錠 58 本錠 100	30 30	42 80	32	上 下 L	TESP 補助錠 HBZSP 本錠	廃 代用 M-62	
M-50	10550	Y.K.K.	玄関	60 60	補助錠 58 本錠 134	29 29	42 110	28~33	上 下 L	TESP 補助錠 THMSP 本錠	廃 代用 M-63	
M-51	10551	三協アルミ	玄関	64 64	補助錠 80 本錠 130	25 25	60 110	28~33	上 下 L	TESP 補助錠 THM 本錠	廃	
M-52	10552	トステム (左右勝手あり)	玄関	64		270	27	250	40~50	上 下 L	ME-01	受注発注
M-56	10556	大和ハウス アルナ	玄関	64		176	30	152	30	上 下 L	LE-17	
M-57	10557	大和ハウス アルナ	玄関	64		172	25	152	30	上 下 L	LE-16	

特殊錠





商品名	コードNo.	サッシメーカー	形式	B・S	フロント L	サイズ W	ビスピッチ	ドア厚	フロント形状	フロント記号	備 考	
M-58	10558	兼用型	玄関	100	150 150	21 38	60, 70, 80 90, 110	25~37	平 L付	プレート脱着式		
M-59	10559	淀川製鋼	玄関	60		130	25	110	33~46	平	U9シリンダー	
M-60	10560	Y.K.K.	玄関	64 64	補助錠 58 本錠 148	29.5 29.5	42 130	30~36	上 下 L	TESP 補助錠 LZSP 本錠		
M-61	10561	Y.K.K.	玄関	64 64	補助錠 58 本錠 148	29.5 29.5	42 130	30~36	上 下 L	TESP 補助錠 LZSP 本錠		
M-62	10562	Y.K.K.	玄関	64 64	補助錠 58 本錠 100	29.5 29.5	42 80	32	上 下 L	TESP 補助錠 HBZSP 本錠		
M-63	10563	Y.K.K.	玄関	60 60	補助錠 58 本錠 134	29.5 29.5	42 110	28~33	上 下 L	TESP 補助錠 THMSP 本錠		
M-64	10564	吉田工業	勝手口	100		103	25	80	30	上 下 L	HBZSP-2	廃 代用 M-66
M-65	10565	Y.K.K.	勝手口	100		103	45	80	30	上 下 L	プレート付	廃 代用 M-67
M-66	10566	Y.K.K.	玄関	100		103	25	80	30	上 下 L	HBZSP-2	

特殊錠




商品名	コードNo.	サッシメーカー	形式	B・S	フロント L	× サイズ W	ビスピッチ	ドア厚	フロント形状	フロント記号	備 考
M-67	10567	Y.K.K.	玄関	100	103	40	80	30	プレート付	HBZSP-1	
M-68	10568	Y.K.K.	浴室	31	103	25	82	30	上 下 L		ホワイト
M-69	10569	Y.K.K.	浴室	31	103	25	82	30	上 下 L		ブロンズ
M-70	10570	不二サッシ	玄関	100	130	40	110	30	プレート付	HML	
M-71	10571	日軽サッシ	玄関	83	136	25	110	25~29	上 下 L	HMSP	
M-72	10572	三協アルミ	玄関	100	135	40	110	30	段 付 L	145L	
M-73	10573	三協アルミ	玄関	100	130	25	110	29~33	上 下 L	145A	
M-74	10574	日本アルミ	玄関	100	110	25	90	30	上 下 L	145M	
M-75	10575	不二サッシ・他	玄関	100	110	40	90	30	段 付 L	145SP	

商品名	コードNo.	サッシメーカー	形式	B・S	フロント L	× サイズ W	ビスピッチ	ドア厚	フロント形状	フロント記号	備 考
M-76	10576	ミサワホーム	玄関	64	130	22	110	30	平	HMS	
M-77	10577	三井軽金属	玄関	64	76	25	60	36	平	MHM	
M-78	10578	吉田工業	玄関	100	103	45	80	26	プレート付		廃
M-79	10579	日本アルミ・他	玄関	100	110	29	90	30	上 下 L	145SP	
M-80	10580	近畿工業	玄関	100	110	22	90	30	上 下 L	HMS	
M-81	10581	日本アルミ	玄関	100	130	22	110	30	上 下 L	145SP	
M-82	10582	Y.K.K.	玄関	100	103	45	80	30	プレート付		廃
M-83	10583	不二サッシ	浴室	100	90	20	70	23	上 下 L		ホワイト
M-84	10584	不二サッシ	浴室	100	90	20	70	23	上 下 L		ブラック



商品名	コードNo.	サッシメーカー	形式	B・S	フロント L	× サイズ W	ビスピッチ	ドア厚	フロント形状	フロント記号	備 考
M-85	10585	吉田工業	勝手口	100	130	30	110	30	上 下 L	HBZSP-3	ブロンズ
M-86	10586	吉田工業	勝手口	100	130	30	110	30	上 下 L	HBZSP-3	
M-88	10588	YKK	空錠	100	103	25	80	30	上 下 L	HBZ-0	
M-89	10589	公団向け	空錠	60	100	25	80	25		TB-2	
M-90	10590	公団向け	空錠	90	100	25	41	25		TB-6	
M-91	10591	公団向け	空錠	100	100	25	80	25		TB-2	
M-92	10592	公団向け	間仕切	60	100	25	80	25		TB-2	
M-93	10593	公団向け	間仕切	90	100	25	41	25		TB-6	
M-94	10594	公団向け	間仕切	100	100	25	80	25		TB-2	

R-Series Exchange Lock **SHOWA**
ショウワ特殊錠





商品名	コードNo.	サッシメーカー	名称	形式	B・S	フロント L	サイズ × W	ビスピッチ	ドア厚	フロント形状	フロント記号	備考
S-1	10401	吉田工業	ハイドア	玄関	100	103	44	80	25~30	プレート付	IS-Y08	廃
S-2	10402	三協アルミ	訪	玄関	100	132	25.5	110	25	上下L	IS-Y05	
S-3	10403	ホクセイアルミ	剣	玄関	100	103	38	80	25	プレート付	IZ-Z02	廃
S-4	10404	ホクセイアルミ	砦	玄関	160	103	39.5	66	30	プレート付	ホクセイ	廃
S-5	10405	ビニフレーム工業		玄関	100	132	40	110	25	プレート付	IZ-Z16	廃
S-6	10406	アルコック工業	若竹	玄関	100	132	36	110	25~32	プレート付	IX-102	
S-7	10407	常盤産業		玄関	100	100	25	80	25	上下L	IZ-Z01	廃 代用 M-64
S-8	10408	トステム	ニューカラー	玄関	100	100	44.5	80	25~30	プレート付	IS-Y03	
S-9	10409	トステム		玄関	100	132	25.3	110	25	上下L	IS-Y02	

商品名	コードNo.	サッシメーカー	名称	形式	B・S	フロント L	サイズ × W	ビスピッチ	ドア厚	フロント形状	フロント記号	備考
S-10	10410	日鉄サッシ		玄関	90	135	35.5	110	30	プレート付	IS-902	廃
S-11	10411	丸高産業		玄関	100	100	25	80	30	上下L	IS-101	廃 代用 GB-17
S-12	10412	三和シャッター		玄関	100	100	25	80	25	上下L	IZ-Z01	廃 代用 M-64
S-14	10414	エントランス工業	エコノミー	玄関	100	120	34	100	26	プレート付	IZ-Z53	廃
S-15	10415	エントランス工業	ニューマンション	玄関	100	120	34	100	26	プレート付	IZ-Z53	廃
S-17	10417	住友ウォールシステム		玄関	90	130	25	110	25~30	平	IS-901	
S-18	10418	淀川製鋼	B.B	玄関	60	130	25	110	30~42	平	IS-601	
S-19	10419	不二サッシ		玄関	100	133	39.5	110	25	プレート付	IS	廃
S-22	10422	大和ハウス(取替用)	ID-70	玄関	70	110	25	95	33	平		廃



商品名	コードNo.	サッシメーカー	名称	形式	B・S	フロント L × W	ビスピッチ	ドア厚	フロント形状	フロント記号	備考
S-23	10423	大和ハウス	T-9	玄関	60	110 25	95	30	平		廃
S-26	10426	昭和コーニア		玄関	60	137 43	110	30	プレート付	IS-602	廃
S-28	10428	杉田製作所		玄関	100	100 25	80	25	上下L	IS-101	廃代 代用 GA-10
S-29	10429	新日軽		玄関	100	97 35.2	64	25~32	プレート付	IX-110	
S-30	10430	三和		玄関	100	103 37.7	80	25~32	プレート付	IX-107	
S-31	10431	日軽ホクセイ		玄関	160	110 25.5	62	25~32	上下L	HL-140	廃
S-32	10432	トステム		勝手口	90	92 30	74	25~30	上下L	円筒錠	
S-33	10433	ビニフレーム		勝手口	90	79 24	41	30	上下L	円筒錠	廃代 代用 F-33
S-34	10434	三協アルミ		玄関	100	132 25	110	25~32	上下L	IX-115	

商品名	コードNo.	サッシメーカー	名称	形式	B・S	フロント L × W	ビスピッチ	ドア厚	フロント形状	フロント記号	備考
S-35	10435	ビニフレーム不二		玄関	100	112 41	90	33	プレート付	IX-104	廃
S-36	10436	トステム		玄関	100	164 25	140	33	上下L	IX-116	廃
S-38	10438	トステム		空錠	90	92 30	74	25~30	上下L		
S-39	10439	ビニフレーム		空錠	90	79 24	41	30	上下L		廃代 代用 F-30
S-40	10440	トステム		玄関	100	164 25	140	25~30	上下L	IS-152	



K Series Exchange Lock
ゴール特殊錠 **GOAL**



GOAL 特殊錠

GOAL 特殊錠

特殊錠

商品名	コードNo.	サッシメーカー	形式	B・S	フロント L × サイズ W	ビスピッチ	ドア厚	フロント形状	備 考
GA-4	10204	栗山アルミ	玄関	100	125 28.8	105	33~43	上 下 L	フロント記号UC
GA-6	10206	豊和工業	玄関	100	132 25.5	110	25~33	上 下 L	フロント記号UC
GA-10	10210	大興金属	玄関	100	100 25.5	80	25~33	上 下 L	フロント記号UC
GA-11	10211	日本アルミ	本締り	25	130 27.5	90	38~48	モヘヤ付	フロント記号 日本アルミ 廃
GA-14	10214	三協アルミ	玄関	100	132 25.5	110	25~33	上 下 L	フロント記号UC
GA-16	10216	三協アルミ	玄関	70	136 25.5	120	28~38	平	フロント記号PS 廃 フロントプレート ビスピッチ90
GA-18	10218	三井軽金属加工	玄関	83	136 25.5	110	25~33	上 下 L	フロント記号UC
GA-23	10223	ホクセイアルミ	玄関	100	132 25.5	110	25~33	上 下 L	フロント記号UC
GA-25	10225	日鉄カーテン	玄関	83	136 25.5	110	25~33	上 下 L	フロント記号UC

特殊錠

商品名	コードNo.	サッシメーカー	形式	B・S	フロント L × サイズ W	ビスピッチ	ドア厚	フロント形状	備 考
GA-27	10227	日本トライ	本締り	25	120 21	100	33~43	R 付	廃
GA-28	10228	Y.K.K.	本締り	32	126 26.5	110	38~48	R 付	
GB-1	10301	昭和アルミ	玄関	64	136 43	110	25~33	プレート付	フロント記号UC
GB-4	10304	理研軽金属	玄関	83	136 25.5	110	25~33	上 下 L	フロント記号UC
GB-17	10317	吉田工業	玄関	100	100 25.5	80	30	上 下 L	フロント記号UC
GB-18	10318	吉田工業	玄関	100	103 44	80	30	プレート付	フロント記号UC
GB-19	10319	吉田工業	玄関	100	103 44	80	30	プレート付	フロント記号UC
GB-33	10333	三協アルミ	玄関	100	132 38	110	25~33	段 プレート付	フロント記号UC
GB-34	10334	三協アルミ	玄関	89	75 25.4	41	25~30	上 下 L	円筒錠

GOAL GA-4




GOAL GA-6




GOAL GA-10



GOAL GA-27



GOAL GA-28



GOAL GB-1




GOAL GA-11



GOAL GA-14



GOAL GA-16




GOAL GB-4



GOAL GB-17



GOAL GB-18



GOAL GA-18



GOAL GA-23



GOAL GA-25



GOAL GB-19



GOAL GB-33



GOAL GB-34



GOAL 特殊錠

特殊錠


商品名	コードNo.	サッシメーカー	形式	B・S	フロント L × サイズ W	ビスピッチ	ドア厚	フロント形状	備 考
GB-35	10335	理研軽金属	玄関	100	132 24	110	25~33	上 下 L	フロント記号UC
GB-36	10336	理研軽金属	玄関	100	132 42	110	25~33	プレート付	フロント記号UC
GB-38	10338	吉田工業	勝手口	100	103 44	80	22~34	プレート付	フロント記号GF
GB-39	10339	三協アルミ	勝手口	100	100 34	80	22~27	プレート付	フロント記号GF
GB-40	10340	立山アルミ	勝手口	100	130 25	110	25~33	上 下 L	フロント記号GF
GB-41	10341	立山アルミ	勝手口	100	130 40	110	25~33	段 プレート付	フロント記号GF
GB-42	10342	立山アルミ	勝手口	100	103 41	70	25~33	段 プレート付	フロント記号GF
GB-43	10343	Y.K.K.	表示	100	103 44	80	25~33	プレート付	フロント記号GF
GB-44	10344	Y.K.K.	表示 浴室	100	100 25	80	25~33		内部レバーGF

GOAL 特殊錠

特殊錠

商品名	コードNo.	サッシメーカー	形式	B・S	フロント L × サイズ W	ビスピッチ	ドア厚	フロント形状	備 考
GB-45	10345	Y.K.K.	浴室	100	100 25	80	25~33		内部レバーGF
GB-46	10346	不二サッシ. 日軽	勝手口	100	110 22	90	25~33		フロント記号G LOCK
GB-47	10347	ハセ工	間仕切	70	丸ラッチ		27~37	丸	円筒錠
GB-48	10348	立山アルミ	玄関	60	Aサイズ 57 25 Bサイズ 130 25	41 110	25~33	平	補助錠 AD 本錠 CT
GB-49	10349	Y.K.K.	玄関	64	Aサイズ 60 29 Bサイズ 100 29	41 80	25~33	上 下 L	補助錠 AD 本錠 GF
GB-50	10350	三協アルミ	玄関	64	130 25	110	25~33	上 下 L	フロント記号GF
GB-51	10351	Y.K.K.	玄関	64	Aサイズ 60 29 Bサイズ 150 29	41 130	25~33	上 下 L	補助錠 AD 本錠 GF
GB-52	10352	Y.K.K.	玄関	64	102 44	80	25~33	プレート付	GF
GB-53	10353	三協アルミ	玄関	64	Aサイズ 57 25 Bサイズ 130 25	41 110	25~33	上 下 L	補助錠 AD 本錠 GF

GOAL GB-35



GOAL GB-36



GOAL GB-38



GOAL GB-39



GOAL GB-40



GOAL GB-41



GOAL GB-42




GOAL GB-43



GOAL GB-44



GOAL GB-45



GOAL GB-46



GOAL GB-47



GOAL GB-48




GOAL GB-49



GOAL GB-50



GOAL GB-51



GOAL GB-52



GOAL GB-53



GOAL 特殊錠

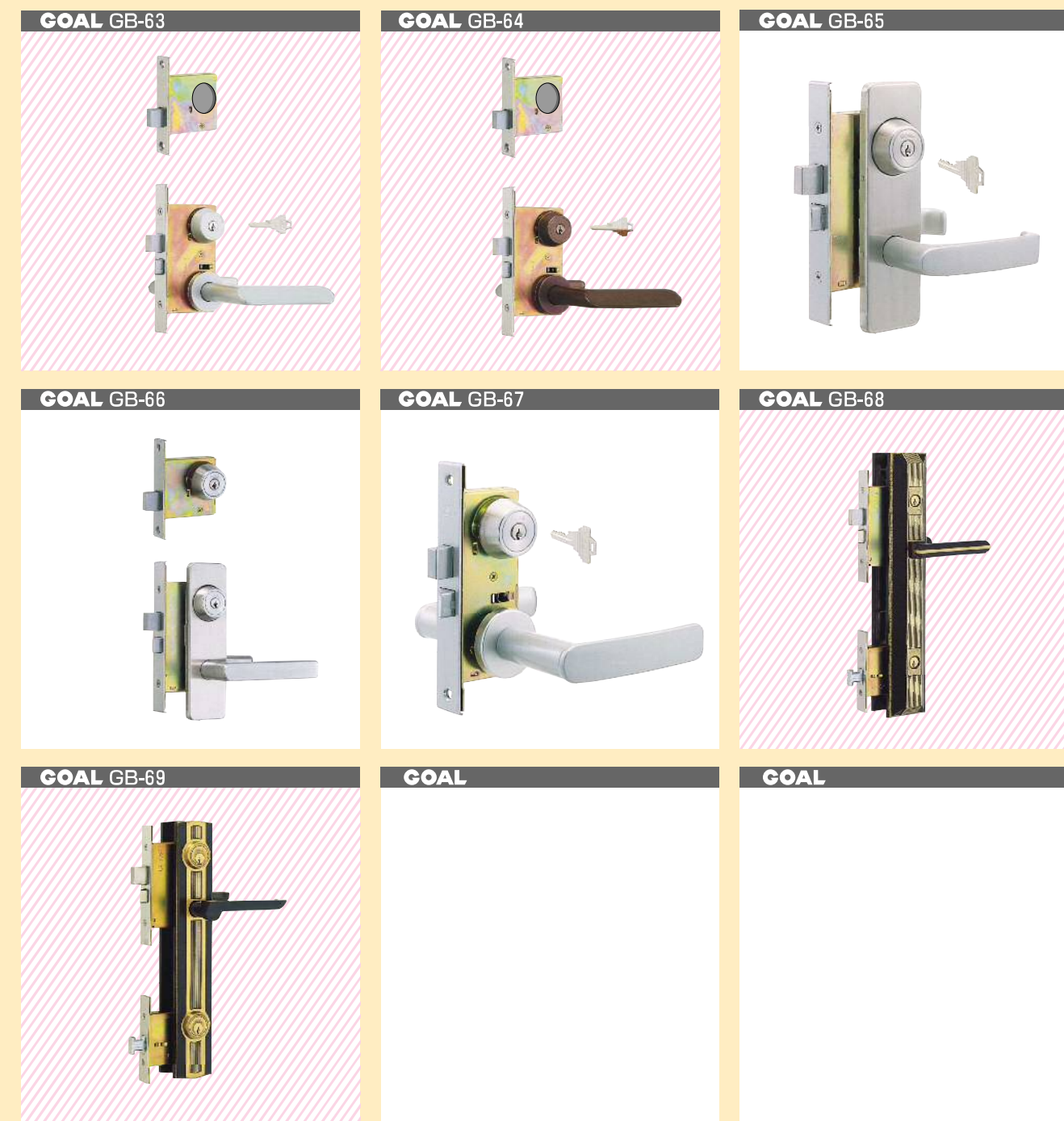
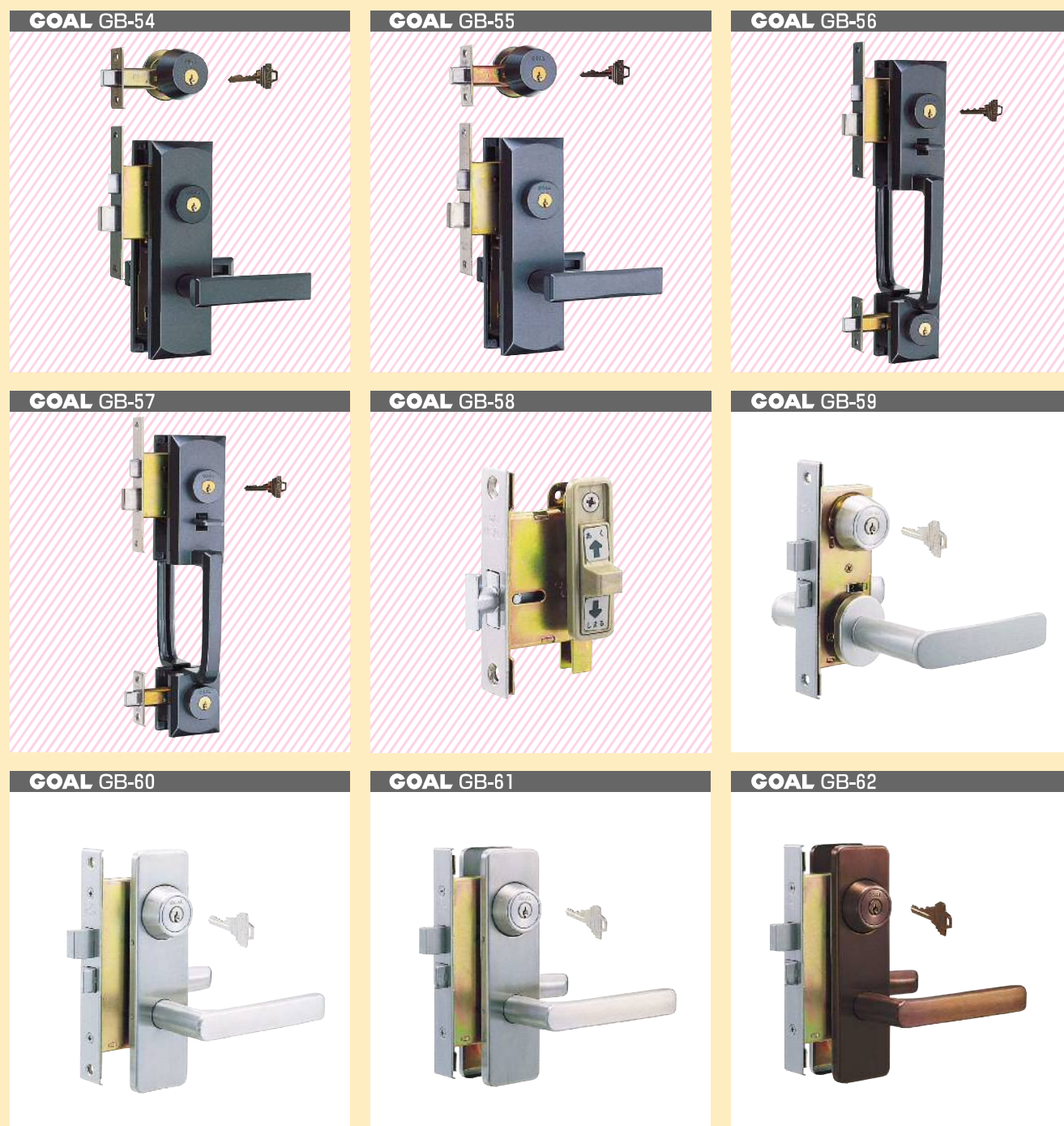
特殊錠

商品名	コードNo.	サッシメーカー	形式	B・S	フロント L × W	ビスピッチ	ドア厚	フロント形状	備 考
GB-54	10354	Y.K.K.	玄関	60	Aサイズ 60 30 Bサイズ 150 30	42 130	36	上 下 L	補助錠 本錠 AD CT 廃
GB-55	10355	Y.K.K.	玄関	60	Aサイズ 60 30 Bサイズ 150 30	42 130	36	上 下 L	補助錠 本錠 AD CT 廃
GB-56	10356	Y.K.K.	玄関	60	Aサイズ 150 30 Bサイズ 60 30	130 42	36	上 下 L	本錠 補助錠 CT AD 廃
GB-57	10357	Y.K.K.	玄関	60	Aサイズ 150 30 Bサイズ 60 30	130 42	36	上 下 L	本錠 補助錠 CT AD 廃
GB-58	10358	立山	内締	35	90 20	74	33	平	GA 廃
GB-59	10359	立山	玄関	32	164 25	140	34	平	TTX
GB-60	10360	立山	玄関	51	170 25	150	30	平	TX 適用シリンダー GCY-80
GB-61	10361	三協	玄関	51	170 25	150	27	平	TX 適用シリンダー GCY-79
GB-62	10362	三協	玄関	51	170 25	150	27	平	TX

GOAL 特殊錠

特殊錠

商品名	コードNo.	サッシメーカー	形式	B・S	フロント L × W	ビスピッチ	ドア厚	フロント形状	備 考
GB-63	10363	三協	玄関	51	110 25 170 25	90 105	30	平	補助錠TD 本錠TX 廃 適用シリンダー GCY-75
GB-64	10364	三協	玄関	51	110 25 170 25	90 105	30	平	補助錠TD 本錠TX 廃 適用シリンダー GCY-77
GB-65	10365	双葉実業	玄関	51	170 25	105	36	平	TX 適用シリンダー GCY-92
GB-66	10366	双葉実業	玄関	51	110 25 170 25	90 105	40	平	補助錠TD 本錠TX
GB-67	10367	不二	玄関	32	164 25	140	28	平	TX
GB-68	10368	セキスイ	玄関	64	165 25 117 25	105 63	38	平	本錠AS-LX 補助錠GGP 廃 適用シリンダー GCY-104
GB-69	10369	セキスイ	玄関	64	165 25 117 25	105 63	35~40	平	本錠AS-LX 補助錠GGP 廃 適用シリンダー GCY-103



GOAL 特殊錠

特殊錠

商品名	コードNo.	サッシメーカー	形式	B・S	フロント L	× サイズ W	ビスピッチ	ドア厚	フロント形状	備	考
GC-1	10371	CS-1070	玄関	60	187	27	164	30~40	平	エスカッション付 #1050にも可	
GC-2	10372	CS-1170	玄関	60	156	23	136	30~40	平	エスカッション付 #1150にも可	廃
GC-3	10373	CS-370	玄関	60	139	26	120	30~40	平	エスカッション付 #350にも可	廃

K Series Exchange Lock

特殊錠各社製品

OTHERS MAKER




GOAL GC-1



GOAL GC-2



GOAL GC-3



GOAL



GOAL



GOAL




GOAL



GOAL



GOAL



特殊錠各社製品



商品名	コードNo.	サッシメーカー	形式	B・S	フロント L	× W	ビスピッチ	ドア厚	フロント形状	フロント記号	備 考
R-1	10601	トステム	玄関	100	132	25	110	25~34	上 下 L		廃
R-2	10602	立山	玄関	100	100	25	70	25~34	上 下 L		廃
R-3	10603	Y.K.K.	玄関	100	102	44	80	27~35	プレート付		廃
R-4	10604	ホクセイ	玄関	100	102	40	80	27~35	プレート付		廃 代用 M-67
R-5	10605	三協	玄関	100	132	25	110	24~33	上 下 L		廃
R-6	10606	AGENT	玄関	95	128	37	110	27	プレート付		
R-7	10607	AGENT	玄関	95	128	25	110	27	平		
R-8	10608	AGENT	玄関	100	128	37	110	27	プレート付		
R-9	10609	AGENT	玄関	100	128	25	110	27	平		

特殊錠

特殊錠各社製品

商品名	コードNo.	サッシメーカー	形式	B・S	フロント L	× W	ビスピッチ	ドア厚	フロント形状	フロント記号	備 考
R-10	10610	WEST	本締り	18	160	21	123 (143)	25~45	平		
R-11	10611	WEST	本締り	25	147 (170)	21.5 (20)	127 (160)	25~45	平		
R-12	10612	WEST	本締り	25	147 (170)	21.5 (20)	127 (160)	33~37	平		
R-13	10613	WEST	本締り	25	170	21.5	127 (158)	25~45	平		
R-14	10614	WEST	本締り	29	144	20	128	32~36	平		
R-15	10615	WEST	本締り	29	144	20	128	32~36 25~45	平		廃
R-16	10616	WEST	本締り	20	150	25	114 (134)	25~45	平		
R-17	10617	WEST	カム錠	20.5	162	18	120 (140)	25~45	平		
R-20	10620	AGE	玄関	100	110	40	90	30	L	HA545	


特殊錠



特殊錠各社製品

商品名	コードNo.	サッシメーカー	形式	B・S	フロント L	× サイズ W	ビスピッチ	ドア厚	フロント形状	フロント記号	備 考
R-21	10621	AGE	玄関	100	100	35	80	27~35	プレート付		
R-22	10622	AGE	玄関	100	130	38	110	30	プレート付	NC-10	廃
R-23	10623	トステム	玄関	100	100	37	80	30	段付 L	TA-E	
R-24	10624	立山	玄関	100	100	36	70	30	段付 L		廃代 代用 R-45
R-25	10625	立山	玄関	100	100	26	70	30	上下 L		廃代 代用 R-45
R-29	10629	AGE	空錠	100	100	27	80	25~35	上下 L		
R-30	10630	PBF 41 空錠	空錠	90	90	25	41	28~46	上下 L		
R-32	10632	セキスイ 空錠	空錠	75	90	23	70	30	上下 L		
R-33	10633	PBF 41 玄関錠	玄関	90	90	25	41	28~46	上下 L		


特殊錠



特殊錠各社製品

商品名	コードNo.	サッシメーカー	形式	B・S	フロント L	× サイズ W	ビスピッチ	ドア厚	フロント形状	フロント記号	備 考
R-34	10634	PBF 41 間仕切錠	浴室	90	90	25	41	28~46			
R-37	10637	カネダンロックK	間仕切	60	57	25	41	25		樹脂ベージュ	廃
R-38	10638	カネダンロックK	間仕切	100	57	25	41	25		樹脂ベージュ	廃
R-39	10639	EPO	空錠	90	73	36	41	35	プレート付		廃
R-40	10640	EPO	玄関	90	73	36	41	35	プレート付		廃
R-41	10641	三協アルミ	締りサムターン		外60 内60	21 17	46	27~31		勝手口ドア用	廃
R-42	10642	三協アルミ	締りワンタッチ	25	200	25	180	39	上下 L	Kロック	問
R-43	10643	双興	本締	19	149	25	118	33	上下 L		廃
R-44	10644	淀川製鋼	玄関	60	130	25	110	30~45	平	玉座足ピッチ 42mm横穴	


特殊錠




特殊錠各社製品

特殊錠

商品名	コードNo.	サッシメーカー	形式	B・S	フロント L	サイズ × W	ビスピッチ	ドア厚	フロント形状	フロント記号	備考
R-45	10645	立山・他	玄関	100	150	25	万能	23~43			ビスピッチ 60・64・70・80・90・110
R-46	10646	新日軽	浴室	100	100	21	64	30			問
R-47	10647	OKC	表示鍵	80	57	24	43	25		2W80T	
R-48	10648	各社	浴室	100	150	25	万能	22~32			ビスピッチ 60・64・70・80・90・110



商品名	コードNo.	サッシメーカー	形式	B・S	フロント L	サイズ × W	ビスピッチ	ドア厚	フロント形状	フロント記号	備考



特殊錠