



CONTENTS

● アルミサッシ用取り替え錠の注文方法	1
● KHアルミサッシ用引違錠 (KH・AS・C・MS・D・LS・～UB)	2～27
● 特殊錠ミワ製品 (M)	28～37
● 特殊錠ショウワ製品 (S)	38～43
● 特殊錠 ゴール製品 (GA・GB・GC)	44～51
● 特殊錠 各社製品 (R)	52～58
● メーカー各社 デインブルキー	59～60
● 取替用シリンダー ミワ製品 (MCY)	62～149
● 取替用シリンダー ウエスト製品 (WCY)	150～157
● 取替用シリンダー ショウワ製品 (SCY)	158～167
● 取替用シリンダー ゴール製品 (GCY)	168～189
● 取替用シリンダー アルファー製品 (ACY)	190～195
● 取替用シリンダー 技研製品 (JCY) / フロンティア製品 (FCY) / アトム製品 (ATCY)	196～199
● 取替用シリンダー コダイ製品 (KCY)	200～201
● 各社玉座	202～205
● KCクレセント (KC) 万能用 (KC)	206～219
● KYハンドル錠 (KY)	220～221
● ロッカー / ディスク / 抽出し錠シリーズ (KR)	222～231
● シャッター錠 (KS) シャッター中間止 (KS) シャッター棒 (KS)	232～235
● エスカッションシリーズ	236～243

ATTENTION

全品バーコード対応しています。
企業コードは49-76312です。

※写真の色調により現物と多少色が異なることがあります。

※製品の改良等の為、寸法材質等の仕様を予告なしに変更することがあります。

※このカタログに記載されている商品は取替え用の為、ストライクなどの部品が付属していない物が在ります。

●欠品中の商品につきましては、当社も、あらかじめ手配はしておりますが、何分にも特殊な錠前ですので、納期が大変長くかかります。ご了承くださいませお願いいたします。

備考欄の説明

- 廃** 廃番 ———— すでに廃番になった商品です。
- 問** 問合せ ———— 廃番予定の商品です。詳しくは電話でお問い合わせください。
- 代** 代用商品加工必要 ———— 代用商品ですので一部加工が必要なものもあります。

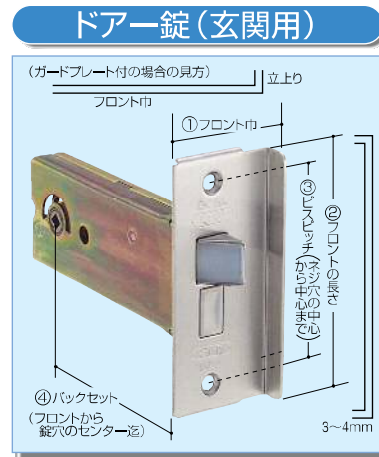
不許可複製 本書に掲載した写真の一切の無断転用、複製を禁じます。

※お願い / 商品返品につきましては、理由のなき場合、仕切価格より20%引かせて頂きます。
(セット箱、破損、部品抜け等の為)

※訂正及び価格変更はホームページ (Home Page <http://www.asahi-lock.co.jp>) にてご案内しております。

アルミサッシ用取り替え錠のご注文方法

●次の各部の寸法・必要事項をお調べください。



①フロント巾

mm
②フロントの長さ

mm
③ビスピッチ

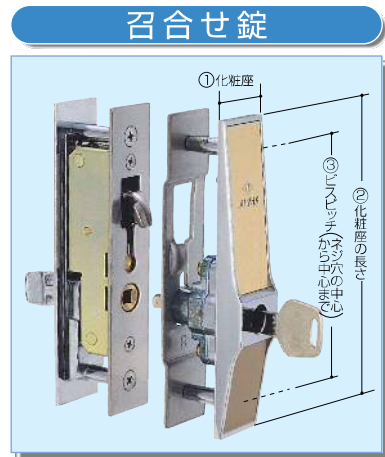
mm
④バックセット

mm
⑤ドアの厚み

⑥メーカー名
例 SHOWA, GOAL, MWI, その他

⑦サッシ名
例 YKK, 三協, その他

★フロント形状
どちらかに○印を
してください。
※説明(写真)見本は
①のLプレート付。
①Lプレート付
②フラット



①化粧座

mm
②化粧座の長さ

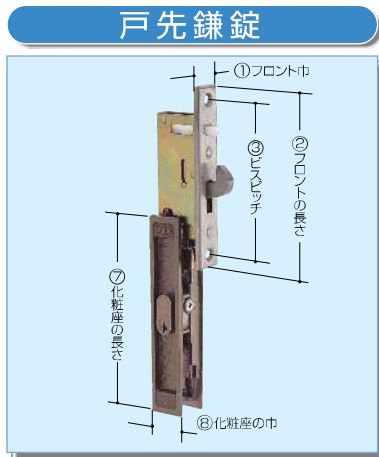
mm
③ビスピッチ

mm
④ドアの厚み

mm
⑤メーカー名
例 ALPHA, SHOWA, WEST, その他

⑥サッシ名
例 YKK, 三協, その他

★締り形式
どちらかに○印を
してください。
①ネジ式
②カマ式



①フロント巾

mm
②フロントの長さ

mm
③ビスピッチ

mm
④ドアの厚み

mm
⑤メーカー名

⑥サッシ名

⑦化粧座の長さ

⑧化粧座の巾

K Series Exchange Lock
KHアルミサッシ用引違錠 **KH**



●販売店様各位●

上記の資料をコピーしてお客様にお渡しください。

KH アルミサッシ用引違錠

KH アルミサッシ用引違錠

商品名	コードNo.	サッシメーカー	形式	締り	内部操作	フロント L × サイズ W	ビスピッチ	ドア厚	備	考
KH-1	15001	Y.K.K. アルコック. 立山他	召合せ内 外	カマ	ネジ式	120 26	16×103	27~31		
KH-1B	15701	Y.K.K. アルコック. 立山他	召合せ内 外	カマ	ネジ式	125 26	16×103	27~31	ブロンズ	
KH-1内	15801	Y.K.K. アルコック. 立山他	召合せ内 のみ	カマ	スライド式	120 26	16×103	26~31		
KH-1B内	15901	Y.K.K. アルコック. 立山他	召合せ内 のみ	カマ	スライド式	120 26	16×103	26~31	ブロンズ	
KH-2	15002	Y.K.K. 不二. 神鋼他	召合せ内 外	カマ	ネジ式	120 23	105	25~31		
KH-2B	15702	Y.K.K. 不二. 神鋼他	召合せ内 外	カマ	ネジ式	120 23	105	25~31	ブロンズ	
KH-2内	15802	Y.K.K. 不二. 神鋼他	召合せ内 のみ	カマ	スライド式	120 23	105	28		
KH-2B内	15902	Y.K.K. 不二. 神鋼他	召合せ内 のみ	カマ	スライド式	120 23	105	28	ブロンズ	
KH-3	15003	アルナ. 立山. 日軽他	召合せ内 外	カマ	ネジ式	132 29	105	25~31		

KH アルミサッシ用引違錠

KH アルミサッシ用引違錠


商品名	コードNo.	サッシメーカー	形式	締り	内部操作	フロント L × サイズ W	ビスピッチ	ドア厚	備	考
KH-3B	15703	アルナ. 立山. 日軽他	召合せ内 外	カマ	ネジ式	130 29	105	25~31	ブロンズ	
KH-3内	15803	アルナ. 立山. 日軽他	召合せ内 のみ	カマ	スライド式	132 29	105	28		
KH-3B内	15903	アルナ. 立山. 日軽他	召合せ内 のみ	カマ	スライド式	132 29	105	28	ブロンズ	
KH-4	15004	Y.K.K. 神鋼他	召合せ内 外	カマ	ネジ式	120 19	105	25		
KH-4B	15704	Y.K.K. 神鋼他	召合せ内 外	カマ	ネジ式	120 19	105	25	ブロンズ	
KH-4内	15804	Y.K.K. 神鋼他	召合せ内 のみ	カマ	スライド式	120 19	105	28		
KH-4B内	15904	Y.K.K. 神鋼他	召合せ内 のみ	カマ	スライド式	120 19	105	28	ブロンズ	
KH-5	15005	トステム	召合せ内 外	ネジ	ネジ式	92 27	60	25	旧型	廃
KH-6	15006	トステム新型(住宅用)	召合せ内 外	ネジ	ネジ式	90 22	66	26~35		廃



KH アルミサッシ用引違錠

KH アルミサッシ用引違錠

商品名	コードNo.	サッシメーカー	形式	締り	内部操作	フロント L × サイズ W	ビスピッチ	ドア厚	備	考
KH-7	15007	トステム旧型(店舗用)	召合せ内	ネジ	ネジ式	92 27	60	20~30		廃
KH-8	15008	立山, 不二, ツルマル他	召合せ内	カマ	ネジ式	124 26	100	25~30		廃
KH-9	15009	ツルマル, 日軽他	召合せ内	ネジ	ネジ式	100 21.5	74	25		
KH-10	15010	三協アルミ(住宅用)	召合せ内	ネジ	ネジ式	135 30	112	25~28		廃代 代用 KH-132
KH-11	15011	三協アルミ(店舗用)	召合せ内	ネジ	ネジ式	135 30	112	28~32	ブロンズ	
KH-15	15015	Y.K.K., 不二, アルナ他	召合せ内	カマ	ネジ式	132 29	105	25~30	ブロンズ	
KH-18	15018	Y.K.K.	召合せ内	ネジ		124.6 21.6	103	25~33		廃
KH-19	15019	トステム	召合せ内	ネジ	つまみ式	124.6 21.6	103	25~33		
KH-20B	15020	日軽アルミ(高級品)	召合せ内	ネジ	ネジ式	130 27	65	25	ブロンズ	廃



KH アルミサッシ用引違錠

KH アルミサッシ用引違錠


商品名	コードNo.	サッシメーカー	形式	締り	内部操作	フロント L × サイズ W	ビスピッチ	ドア厚	備	考
KH-20BL	15821	日軽アルミ(高級品)	召合せ内	ネジ	ネジ式	130 27	65	28	ブロンズ	廃
KH-21	15021	不二サッシ	戸内先	カマ	スライド式	140 (154) 25 (15)	化粧座 88 ケース 110	21~29		
KH-22	15022	不二サッシ(内締)	戸内先	カマ	スライド式	120 (112) 20 (15.5)	化粧座 105 ケース 95	25~35		
KH-23	15023	Y.K.K.	戸内先	カマ	スライド式	142 (125) 25 (20)	化粧座 127 ケース 105	25		
KH-23B	15723	Y.K.K.	戸内先	カマ	スライド式	142 (125) 25 (20)	化粧座 127 ケース 105	25	ブロンズ	
KH-24	15024	Y.K.K.	戸内先	カマ	スライド式	142 (125) 25 (20)	127 105	25		
KH-24B	15724	Y.K.K.	戸内先	カマ	スライド式	142 (125) 25 (20)	127 105	25	ブロンズ	
KH-25	15025	日軽アルミ	召合せ内	カマ	ネジ式	125 25	100	28~34		廃
KH-27	15027	トステム(太陽)	召合せ内	カマ	ネジ式	123 20	95	25~30	ブロンズ	廃



KH アルミサッシ用引違錠

KH アルミサッシ用引違錠

商品名	コードNo.	サッシメーカー	形式	締り	内部操作	フロント L × W	ビスピッチ	ドア厚	備	考
KH-28	15028	トステム(太陽)	召合せ内 召合せ外	ネジ	ネジ式	58 25	30	25~30		廃
KH-28B	15728	トステム(太陽)	召合せ内 召合せ外	ネジ	ネジ式	58 25	30	25~30	ブロンズ	廃
KH-31	15031	トステム	召合せ内 召合せ外	カマ	ネジ式	125 21.6	103	25~33	黒色デザイン	廃
KH-32	15032	三協アルミ	召合せ内 召合せ外	カマ	プッシュ式	98 20	70	24	ロックアウト	
KH-33	15033	昭和アルミ	召合せ内 召合せ外	カマ	つまみ式	175.5 29.5	137.5	25~34	シルバーのみ	
KH-34	15034	Y.K.K. 学校用フラッシュドア	召合せ内 召合せ外	カマ	つまみ式	175.5 29.5	137.5	20	裏板ライナー付	
KH-35	15035	Y.K.K. ショップフロント引戸用	召合せ内 召合せ外	カマ	つまみ式	175.5 29.5	137.5	42		
KH-36	15036	アルコック	召合せ内 召合せ外	カマ	ネジ式	136 25.5	94	26		
KH-37	15037	アルナ工業	召合せ内 召合せ外	カマ	ネジ式	160 30	94	30		廃



KH アルミサッシ用引違錠

KH アルミサッシ用引違錠

商品名	コードNo.	サッシメーカー	形式	締り	内部操作	フロント L × W	ビスピッチ	ドア厚	備	考
KH-38	15038	三協アルミ	召合せ内 召合せ外	カマ	ネジ式	139 30	94	28		廃
KH-39	15039	三和シャッター	召合せ内 召合せ外	カマ	ネジ式	136 25.5	94	26		
KH-40	15040	立山アルミ	召合せ内 召合せ外	カマ	ネジ式	132 28	94	28		廃
KH-41	15041	トステム(店舗)	召合せ内 召合せ外	カマ	ネジ式	124 26	94	27.3		廃
KH-42	15042	日軽ホクセイ	召合せ内 召合せ外	カマ	ネジ式	140 26	94	26		廃
KH-43	15043	日鉄	召合せ内 召合せ外	カマ	ネジ式	139 30	94	28		廃
KH-44	15044	日本アルミ	召合せ内 召合せ外	カマ	ネジ式	136 25.5	94	29		
KH-45	15045	理研軽金属	召合せ内 召合せ外	カマ	ネジ式	136 25.5	94	29		
KH-46	15046	トステム	召合せ内 召合せ外	カマ	ネジ式	136 25.5	94	26		



KH アルミサッシ用引違錠

KH アルミサッシ用引違錠

商品名	コードNo.	サッシメーカー	形式	締り	内部操作	フロント L × サイズ W	ビスピッチ	ドア厚	備	考
KH-47	15047	アルナ工業	召合せ内 召合せ外	カマ	ネジ式	160 30	94	30		廃
KH-48	15048	トステム	召合せ内 召合せ外	カマ	スライド式	85 27	62	22		廃
KH-48B	15748	トステム	召合せ内 召合せ外	カマ	スライド式	85 27	62	22		廃
KH-50	15050	トステム(ニュー穂高)	召合せ内 召合せ外	カマ	スライド式	125 27	95	25		
KH-50B	15750	トステム(ニュー穂高)	召合せ内 召合せ外	カマ	スライド式	125 27	95	25	ブロンズ	
KH-51	15051	高級戸(カラーデザイン入り)	召合せ内 召合せ外	カマ	スライド式	146 30	110	27~33	サッシ切欠き117 各社取替可	廃
KH-52	15052	木製及びアルミサッシ	召合せ内 召合せ外	カマ	プッシュ式	170 30	142	25~45		廃
KH-53	15053	Y.K.K.他高級引戸用(ブラック)	召合せ内 召合せ外	カマ	スライド式	134 28	100	29~32		
KH-54	15054	Y.K.K. アルコック	召合せ内 召合せ外	カマ	スライド式	136 25.5	94	26~30	ライナー付	

KH アルミサッシ用引違錠

KH アルミサッシ用引違錠

商品名	コードNo.	サッシメーカー	形式	締り	内部操作	フロント L × サイズ W	ビスピッチ	ドア厚	備	考
KH-55	15055	トステム	召合せ内 召合せ外	カマ	スライド式	170 30	130	31		廃
KH-56	15056	不二サッシ. オベル	召合せ内 召合せ外	カマ	ネジ式	141 29	105	27~32		廃
KH-56B	15756	不二サッシ. オベル	召合せ内 召合せ外	カマ	ネジ式	141 29	105	27~32		廃
KH-57	15057	不二サッシ. オベル	召合せ内 召合せ外	カマ	ネジ式	149 29	105	27~32		廃
KH-60	15060	トステム	召合せ内 召合せ外	カマ	ネジ式	149 29	105	30	ブロンズ	
KH-61	15061	トステム	召合せ内 召合せ外	カマ	ネジ式	132 29	105	31	ブロンズ	
KH-63	15063	三協アルミ	戸内 戸外	先 外	カマ	スライド式 150 (125) 25 (18)	化粧座 ゲース 122 105	23		廃代 代用 KH-145
KH-64	15064	三協アルミ	戸内 戸外	先 外	カマ	スライド式 150 (126) 25 (23)	化粧座 ゲース 122 105	28		廃代 代用 KH-151
KH-65	15065	Y.K.K.	戸内 戸外	先 外	カマ	スライド式 142 (112) 25 (16)	化粧座 ゲース 127 95	28		



KH アルミサッシ用引違錠

KH アルミサッシ用引違錠

商品名	コードNo.	サッシメーカー	形式	締り	内部操作	フロント L × サイズ W	化粧座 ケース	ビスピッチ	ドア厚	備	考
KH-66	15066	Y.K.K. Dx	戸内先外	カマ	スライド式	200 (125) × 26 (20)	化粧座 127 ケース 105	30			
KH-67	15067	トステム	戸内先外	カマ	スライド式	140 (154) × 25 (15)	化粧座 88 ケース 110	21~29			
KH-68	15068	日本アルミ	戸内先外	カマ	スライド式	155 (157) × 25 (14.5)	化粧座 107 ケース 130	25		廃	
KH-69	15069	立山アルミ	戸内先外	カマ	スライド式	155 (155) × 24 (15)	化粧座 107 ケース 130	30		廃	
KH-70	15070	昭和アルミ. Y.K.K.	召合せ内	カマ	スライド式	170.5 × 30	化粧座 137.5 ケース 78	25~35			
KH-71	15071	不二サッシ. オベル	戸内先外	カマ	スライド式	150 (118) × 28 (21)	化粧座 132 ケース 78	30		廃代	代用 KH-146
KH-72	15072	三協アルミ	召合せ内	カマ	スライド式	140 × 26	化粧座 110 ケース 130	27~30		廃代	代用 KH-132
KH-73	15073	Y.K.K.	召合せ内	カマ	スライド式	134 × 28	化粧座 100 ケース 130	24			
KH-73B	15773	Y.K.K.	召合せ内	カマ	スライド式	134 × 28	化粧座 100 ケース 130	24	ブロンズ		

KH アルミサッシ用引違錠

KH アルミサッシ用引違錠

商品名	コードNo.	サッシメーカー	形式	締り	内部操作	フロント L × サイズ W	ビスピッチ	ドア厚	備	考	
KH-74	15074	Y.K.K.	召合せ内	カマ	スライド式	134 × 28	化粧座 100 ケース 130	25~28			
KH-74B	15774	Y.K.K.	召合せ内	カマ	スライド式	134 × 28	化粧座 100 ケース 130	25~28	ブロンズ		
KH-75	15075	Y.K.K.	召合せ内	カマ	スライド式	163 × 28	化粧座 140 ケース 130	28		廃代	代用 KH-148
KH-76	15076	トステムUXシリンダー	召合せ内	カマ	スライド式	160 × 30	化粧座 100 ケース 130	32			
KH-77	15077	トステムUXシリンダー	召合せ内	カマ	スライド式	165 × 30	化粧座 100 ケース 130	32			
KH-78	15078	Y.K.K.	戸内先外	カマ	スライド式	163 (122) × 26 (15)	化粧座 125 ケース 106	31~37		廃代	代用 KH-150
KH-79	15079	日本アルミ	戸内先外	カマ	スライド式	140 (158) × 30 (15)	化粧座 113 ケース 130	34		廃	
KH-80	15080	三協アルミ	召合せ内	カマ	スライド式	132 × 28	化粧座 100 ケース 130	30	菱柄	廃代	代用 KH-132
KH-81	15081	三協アルミ	召合せ内	カマ	スライド式	132 × 28	化粧座 100 ケース 130	30	立柄	廃代	代用 KH-132



KH アルミサッシ用引違錠

KH アルミサッシ用引違錠

商品名	コードNo.	サッシメーカー	形式	締り	内部操作	フロント L × W	ビスピッチ	ドア厚	備 考
KH-82	15082	三協アルミ	召合せ内	カマ	スライド式	外 24×50 内 170 32	100	30	店舗引戸 廃代 代用 KH-149
KH-83	15083	三協アルミ	召合せ内	カマ	スライド式	158 30	100	30	秀峰(旧) 廃
KH-84	15084	三協アルミ	召合せ内	ネジ	ネジ式	135 30	112	35	廃代 代用 KH-133
KH-86	15086	三協アルミ	戸内先	カマ	スライド式	148 (102) 26 (18)	化粧座 ケース 120 85	30	廃代 代用 KH-140
KH-87	15087	三協アルミ	戸内先	カマ	スライド式	110 (85) 20 (18)	化粧座 ケース 90 72	36	廃代 代用 KH-148 (ケースのみ)
KH-88	15088	三協アルミ	戸内先	カマ	スライド式	148 (92) 26 (18)	化粧座 ケース 120 85		廃代 代用 KH-141

KH アルミサッシ用引違錠

KH アルミサッシ用引違錠

商品名	コードNo.	サッシメーカー	形式	締り	内部操作	フロント L × W	ビスピッチ	ドア厚	備 考
KH-92	15092	不二サッシ	召合せ内	カマ	スライド式	132 29	102	33	高級玄関引戸 新吾妻
KH-93	15093	不二サッシ	召合せ内	カマ	スライド式	外 125 25 内 125 28	105	33	店舗引戸 廃
KH-93B	15793	不二サッシ	召合せ内	カマ	スライド式	外 125 25 内 125 28	105		店舗引戸 ブロンズ 廃
KH-94	15094	不二サッシ	戸内先	カマ	スライド式	118 (94) 25 (15)	化粧座 ケース 90 80	30	
KH-95	15095	新日軽	召合せ内	カマ	スライド式	150 26	94	28~32	嵐山75 シルバー 廃
KH-96	15096	新日軽	召合せ内	カマ	スライド式	150 26	94	28~32	嵐山75 ブロンズ 廃
KH-97	15097	新日軽	召合せ内	カマ	スライド式	外 120 25 内 134 25	100	28~33	シルバー 廃
KH-98	15098	新日軽	召合せ内	カマ	スライド式	170 32	94	28~33	宝樹スターマイト 廃
KH-99	15099	新日軽	召合せ内	カマ	スライド式	外 120 25 内 134 25	100	28~33	ブロンズ 廃



KH アルミサッシ用引違錠

KH アルミサッシ用引違錠

商品名	コードNo.	サッシメーカー	形式	締り	内部操作	フロント L × W	ビスピッチ	ドア厚	備	考
KH-100	15100	新日軽	召合せ内	カマ	スライド式	142 30	110	25~30	宝樹(こはく色)	
KH-101	15101	新日軽	召合せ内	カマ	つまみ式	145 32	114	33~36	ホクセイ 超高級スターマイト	廃
KH-102	15102	新日軽	戸内 先外	カマ	スライド式	152 (100) 25 (15)	化粧座 120 ケース 80	25	出入口片引戸 ブロンズ	廃
KH-103	15103	新日軽	戸内 先外	カマ	スライド式	152 (100) 25 (15)	化粧座 120 ケース 80	25	出入口片引戸 シルバー	廃
KH-104	15104	新日軽	戸内 先外	カマ	スライド式	170 (100) 32 (15)	化粧座 110 ケース 80	30	宝樹スターマイト	廃
KH-105	15105	新日軽	戸内 先締	カマ	スライド式	130 (106) 24 (15)	化粧座 95 ケース 86	30	宝樹(こはく色)	
KH-106	15106	ナショナル住宅	召合せ内	カマ	ネジ式	145 32	94	36	ブロンズ	廃
KH-107	15107	立山アルミ	召合せ内	カマ	スライド式	外 30φ 丸座 内 130 30	94	30~35	桜	問
KH-108	15108	トステム	召合せ内	カマ	ネジ式	128 28	94	32		廃



KH アルミサッシ用引違錠

KH アルミサッシ用引違錠

商品名	コードNo.	サッシメーカー	形式	締り	内部操作	フロント L × W	ビスピッチ	ドア厚	備	考
KH-109	15109	トステム	召合せ内	カマ	スライド式	130 25	98	30	汎用錠シルバー	
KH-110	15110	トステム	召合せ内	カマ	スライド式	130 25	98	30	汎用錠ブロンズ	
KH-111	15111	トステム	召合せ内	カマ	スライド式	外 138 31 内 165 31	133	30	ロイヤルHG玄関	
KH-112	15112	トステム	戸内 先外	カマ	スライド式	170 (120) 27 (17)	化粧座 130 ケース 96	25	光悦一筋引合錠	
KH-113	15113	トステム	戸内 先外	カマ	スライド式	140 (155) 27 (15)	化粧座 114 ケース 130	30	寿福5・7型	
KH-114	15114	トステム	戸内 先締	カマ	スライド式	122 (100) 27 (15)	化粧座 95 ケース 80	30	寿福1~4型	廃
KH-115	15115	トステム	戸内 先締	カマ	スライド式	130 (110) 26 (15)	化粧座 105 ケース 95	30	ロイヤル千本格子	フロントW19.5は受注発注
KH-116	15116	トステム	戸内 先締	カマ	スライド式	140 (110) 30 (14.5)	化粧座 106 ケース 95	30	ロイヤルHG玄関	フロントW19.5は受注発注
KH-117	15117	トステム	戸内 先締	カマ	スライド式	125 (120) 25 (17)	化粧座 105 ケース 95	30	菩提樹	



KH アルミサッシ用引違錠

KH アルミサッシ用引違錠

商品名	コードNo.	サッシメーカー	形式	締り	内部操作	フロント L × サイズ W	化粧座 ケース	ビスピッチ	ドア厚	備	考
KH-118	15118	トステム	戸内先締	カマ	スライド式	140 (135) × 27 (15)	化粧座 100 ケース 110	30	30	寿福A・B型	
KH-119	15119	トステム	召合せ内外	カマ	スライド式	外 134 内 160 × 28 25	132	30	30	ロイヤル玄関	
KH-120	15120	セキスイ	召合せ内外	カマ	ネジ式	132 × 29	105	30	30	内部プレート小判座	廃
KH-121	15121	カンゼン	召合せ内外	カマ	ネジ式	132 × 29	105	30	30	シルバー	廃
KH-122	15122	カンゼン	召合せ内外	カマ	ネジ式	132 × 29	105	30	30	ブロンズ	廃
KH-123	15123	ビニフレーム	戸先締	カマ	つまみ式	200 × 18	180	25~30	25~30	バックセット 20.5mm	
KH-124	15124	ビニフレーム	召合せ内外	カマ	ネジ式	132 × 29	105	25~31	25~31		廃
KH-125	15125	文化シャッター	召合せ内外	カマ	スライド式	175 (190) × 36 (35)	133	24~31	24~31		廃代 代用 KH-152
KH-126	15126	Y.K.K.	戸内先締	カマ	スライド式	142 (125) × 26 (21)	化粧座 ケース 127 106	30	30	黒色	廃



KH アルミサッシ用引違錠

KH アルミサッシ用引違錠

商品名	コードNo.	サッシメーカー	形式	締り	内部操作	フロント L × サイズ W	化粧座 ケース	ビスピッチ	ドア厚	備	考
KH-127	15127	不二サッシ、オベル	戸内先締	カマ	スライド式	150 (120) × 28 (21)	化粧座 131 ケース 71	33	33		廃代 代用 KH-147
KH-128	15128	立山	戸内先締	カマ	スライド式	147 (90) × 25 (17)	化粧座 124 ケース 75	23	23	キャッチスター	廃
KH-129	15129	立山	召合せ内外	カマ	スライド式	145 × 28	93	30	30	宝達	廃
KH-130	15130	立山	戸内先締	カマ	スライド式	140 (98) × 28 (15)	化粧座 100 ケース 80	30	30	宝達	
KH-131	15131	Y.K.K.	召合せ内外	カマ	スライド式	外 134 内 134 × 21 27	100	外 31~35 内 35~45			問
KH-132	15132	三協	召合せ内外	カマ	スライド式	140 × 29	110	26~30	26~30	麗峰	
KH-133	15133	三協	召合せ内外	カマ	スライド式	140 × 29	110	26~30	26~30	麗峰	
KH-134	15134	三協	召合せ内外	カマ	スライド式	外 105 内 168 × 36 36	124	30	30	秀峰 銘峰	
KH-135	15135	三協	召合せ内外	カマ	スライド式	外 105 内 168 × 36 36	124	30	30	秀峰 樹峰	



KH アルミサッシ用引違錠

KH アルミサッシ用引違錠

商品名	コードNo.	サッシメーカー	形式	締り	内部操作	フロント L × W	ビスピッチ	ドア厚	備	考	
KH-136	15136	三協	召合せ 内 外	カマ	スライド式	外 105 内 168	36	124	33~35	旧秀峰 旧樹峰	
KH-137	15137	三協	召合せ 内 外	カマ	スライド式	外 105 内 168	36	124	33~35	旧秀峰 旧樹峰	
KH-138	15138	三協	戸内 先締	カマ	スライド式	化粧座 ケース 140 85	20 18	124 72	28~32	麗峰	
KH-139	15139	三協	戸内 先締	カマ	スライド式	化粧座 ケース 140 85	20 18	124 72	26~32	麗峰	
KH-140	15140	三協	戸内 先外	カマ	スライド式	化粧座 ケース 147 102	34 17	120 85	36	旧秀峰 旧樹峰	
KH-141	15141	三協	戸内 先締	カマ	スライド式	化粧座 ケース 147 102	34 17	120 85	36	旧秀峰 旧樹峰	
KH-142	15142	三協	戸内 先締	カマ	スライド式	化粧座 ケース 147 102	34 17	120 85	32	秀峰 銘峰	
KH-143	15143	三協	ケース のみ			85	18	72			
KH-144	15144	三協	引手			147	34	120	32~36	秀峰 銘峰	

KH アルミサッシ用引違錠

KH アルミサッシ用引違錠

商品名	コードNo.	サッシメーカー	形式	締り	内部操作	フロント L × W	ビスピッチ	ドア厚	備	考
KH-145	15145	三協	戸内 先外	カマ	スライド式	149 (126)	24 (18.5)	化粧座 ケース 124 105	23	
KH-146	15146	不二サッシ	戸内 先外	カマ	スライド式	155 (120)	30 (21)	化粧座 ケース 128 78	30	
KH-147	15147	不二サッシ	戸内 先締	カマ	スライド式	155 (120)	30 (21)	化粧座 ケース 128 78	30	
KH-148	15148	Y.K.K.	召合せ 内 外	カマ	スライド式	165	25	140	31~37	
KH-149	15149	三協	召合せ 内 外	カマ	スライド式	外 58 内 170	31 34	140	30	
KH-150	15150	Y.K.K.	戸内 先外	カマ	スライド式	165 (122)	25 (15)	化粧座 ケース 126 105	31~37	
KH-151	15151	三協	戸内 先外	カマ	スライド式	150 (121)	25 (13)	化粧座 ケース 122 107		KH-64の代用 ※交換用の為旧フロントが必要
KH-152	15152	文化シャッター	召合せ 内 外	カマ	スライド式	175 (190)	36 (35)	133	30	KH-125の代用
KH-153	15153	文化シャッター	召合せ 内 外	カマ	スライド式	175 (190)	36 (35)	133	36	

KH-136



KH-137



KH-138



KH-139



KH-140



KH-141



KH-142




KH-143




KH-144



KH-145



KH-146




KH-147



KH-148



KH-149



KH-150



KH-151



KH-152



KH-153



※フロントプレートは
付属されていません

KH アルミサッシ用引違錠

KHアルミサッシ用引違錠

商品名	コードNo.	サッシメーカー	形式	締り	内部操作	フロント L × W	ビスピッチ	ドア厚	備	考
KH-201	15201	三協アルミ	2点セット 召合せ	カマ	スライド式	132 28	100	30	麗峰(旧)	廃代 代用 KH-219
						140 (85)	20 (18)			
KH-202	15202	三協アルミ	2点セット 召合せ	カマ	スライド式	158 30	100	35	秀峰(旧)	廃
						148 (102)	26 (18)			
KH-203	15203	三協アルミ	2点セット 召合せ	カマ	スライド式	外 140 28 内 140 31	110	30	麗峰	廃代 代用 KH-219
						140 (85)	20 (18)			
KH-204	15204	三協アルミ	2点セット 召合せ	カマ	スライド式	外 36φ 丸座 内 166 30	133	30	樹峰	廃
						148 (102)	26 (18)			
KH-205	15205	新日軽	2点セット 召合せ	カマ	スライド式	142 30	110	29~32	宝樹(こはく色)	
						130 (106)	24 (15)			
KH-206	15206	新日軽	2点セット 召合せ	カマ	つまみ式	145 32	114	33~36	翠峰	廃
						135 (100)	29 (20)			

KH アルミサッシ用引違錠

KHアルミサッシ用引違錠

商品名	コードNo.	サッシメーカー	形式	締り	内部操作	フロント L × W	ビスピッチ	ドア厚	備	考
KH-207	15207	トステム	2点セット 召合せ	カマ	スライド式	160 30	100	30~33	菩提樹	
						160 (108)	28 (17)			
KH-208	15208	トステム	2点セット 召合せ	カマ	スライド式	165 30	100	30~33	光悦	框幅60 ^φ 用です 75 ^φ は受注発注
						160 (108)	28 (17)			
KH-209	15209	Y.K.K.	2点セット 召合せ	カマ	スライド式	200 35	150	29~32	高級玄関引戸	廃代 代用 KH-224
						200 (122)	35 (15)			
KH-210	15210	新日軽	2点セット 召合せ	カマ	スライド式	150 26	95	30	桂山	廃
						140 (100)	26 (20)			
KH-211	15211	新日軽	2点セット 召合せ	カマ	スライド式	170 32	94	30	宝樹スターマイト	廃
						160 (100)	30 (20)			
KH-212	15212	不二サッシ	2点セット 召合せ	カマ	スライド式	156 29	103	31~34	遥山	
						158 (95)	29 (15)			



KH アルミサッシ用引違錠




KH アルミサッシ用引違錠

商品名	コードNo.	サッシメーカー	形式	締り	内部操作	フロント L × サイズ W	ビスピッチ	ドア厚	備	考
KH-213	15213	トステム	2点セット 召合せ 2点セット 戸先	カマ	スライド式	外 26 20 小判座 28	98	30~33	ルミエール エルミナ	
						内 134				
KH-214	15214	不二サッシ	2点セット 召合せ 2点セット 戸先	カマ	スライド式	156 29	103	31~34	遥山ブロンズ	
						158 (95) 29 (15)				
KH-215	15215	トステム	2点セット 召合せ 2点セット 戸先	カマ	スライド式	外 26 20 小判座 28	98	30	ルミエール エルミナ ブラック	
						内 134				
KH-216	15216	不二サッシ・オベル	2点セット 召合せ 2点セット 戸先	カマ	スライド式	150 28	100	30		代用 KH-223
						150 (118) 28 (21)				
KH-217	15217	三協	2点セット 召合せ 2点セット 戸先	カマ	スライド式	内 160 32	132	30	銘峰	廃
						145 (102) 25 (17)				
KH-218	15218	三協アルミ	2点セット 召合せ 2点セット 戸先	カマ	スライド式	140 29	110	28	麗峰	
						140 (85) 20 (18)				

KH アルミサッシ用引違錠

KH アルミサッシ用引違錠

商品名	コードNo.	サッシメーカー	形式	締り	内部操作	フロント L × サイズ W	ビスピッチ	ドア厚	備	考
KH-219	15219	三協アルミ	2点セット 召合せ 2点セット 戸先	カマ	スライド式	140 29	110	30	麗峰	
						140 (85) 20 (18)				
KH-220	15220	三協アルミ	2点セット 召合せ 2点セット 戸先	カマ	スライド式	外 105 36	124	30	秀峰	
						内 168 36				
KH-221	15221	三協アルミ	2点セット 召合せ 2点セット 戸先	カマ	スライド式	外 105 36	124	35	旧秀峰	
						内 168 36				
KH-222	15222	三協アルミ	3点セット 召合せ 3点セット 戸先	カマ	スライド式	外 105 36	124	35	季更	
						内 168 36				
KH-223	15223	不二サッシ	2点セット 召合せ 2点セット 戸先	カマ	スライド式	157 32	102	30		
						155 (120) 30 (21)				
KH-224	15224	YKK	2点セット 召合せ 2点セット 戸先	カマ	スライド式	200 35	150	29~32	高級玄関引戸	
						200 (122) 35 (15)				



KH アルミサッシ用引違錠




KH アルミサッシ用引違錠

商品名	コードNo.	サッシメーカー	形式	締り	内部操作	フロント L × W	ビスピッチ	ドア厚	備	考
KH-301	15301	三和シャッター	3点セット 合わせ 3点セット 戸先	カマ	スライド式	170 31	130	30	書院 AB色	廃
						140 (106)	26 (15)			
KH-301S	15705	三和シャッター	3点セット 合わせ 3点セット 戸先	カマ	スライド式	170 31	130	30	書院 銀ブロンズ	廃
						140 (106)	26 (15)			
KH-302	15302	アルナ	3点セット 合わせ 3点セット 戸先	カマ	スライド式	135 32	110	29~31		廃
						135 (155)	32 (15)			
KH-303	15303	Y.K.K.	3点セット 合わせ 3点セット 戸先	カマ	スライド式	134 28	100	24~30	シルバー	
						142 (112)	26 (16)			
KH-304	15304	Y.K.K.	3点セット 合わせ 3点セット 戸先	カマ	スライド式	134 28	100	24~30	ブロンズ	
						142 (112)	26 (16)			
KH-305	15305	Y.K.K.	3点セット 合わせ 3点セット 戸先	カマ	スライド式	163 28	140	31~37		廃 代用 KH-311
						163 (122)	26 (15)			

KH アルミサッシ用引違錠

KH アルミサッシ用引違錠

商品名	コードNo.	サッシメーカー	形式	締り	内部操作	フロント L × W	ビスピッチ	ドア厚	備	考
KH-306	15306	Y.K.K.	3点セット 合わせ 3点セット 戸先	カマ	スライド式	内 200 29	98	24~30	グレー洋風引戸	廃
						200 (120)	29 (15)			
KH-307	15307	立山	3点セット 合わせ 3点セット 戸先	カマ	スライド式	内 147 28	98	30	瑞光	廃
						147 (120)	25 (19)			
KH-308	15308	トステム.	3点セット 合わせ 3点セット 戸先	カマ	スライド式	内 135 28	98	33~36	ブラック一番町	
						173 (107)	32 (16)			
KH-309	15309	Y.K.K.	3点セット 合わせ 3点セット 戸先	カマ	スライド式	内 134 28	100	24~30	ブラック	廃 代用 KH-304
						142 (112)	26 (16)			
KH-310	15310	Y.K.K.	3点セット 合わせ 3点セット 戸先	カマ	スライド式	内 140 28	98	33	グレー 新横調玄関引戸	廃
						263 (120)	33 (15)			
KH-311	15311	Y.K.K.	3点セット 合わせ 3点セット 戸先	カマ	スライド式	内 165 25	140	31~37		KH-305 U5タイプ
						165 (122)	25 (15)			



KH アルミサッシ用引違錠

錠付可
 用
 アルミサッシ用

汎用タイプ万能型

商品名	コードNo.	サッシメーカー	形式	締り	内部操作	フロント L	サイズ × W	ビスピッチ	ドア厚	備	考
KH-AS	15997	汎用タイプ	合わせ 内 外	カマ	スライド式	127	26	92	23.5~31	WEST シルバー	
KH-AB	15998	汎用タイプ	合わせ 内 外	カマ	スライド式	127	26	92	23.5~31	WEST ブロンズ	
KH-C	15999	万能型	合わせ 内 外	カマ	スライド式	132	29	100	20~32	SHOWA ブロンズ	廃
KH-MS	15995	万能型	合わせ 内 外	カマ	スライド式	160	26	98	22~40	MIWA シルバー	廃
KH-MB	15996	万能型	合わせ 内 外	カマ	スライド式	160	26	98	22~40	MIWA ブロンズ	廃
KH-D	15994	万能型	合わせ 内 外	カマ	スライド式	160	26	92	25~35	WEST ブロンズ	
KH-F	15993	万能型	合わせ 内 外	カマ	スライド式	160	26	94	22~40	ALPHA ブロンズ	廃
KH-LS	15991	万能型	合わせ 内 外	カマ	スライド式	160	26	98	22~40	MIWA シルバー	廃
KH-LB	15992	万能型	合わせ 内 外	カマ	スライド式	160	26	98	22~40	MIWA ブロンズ	廃
KH-US	15988	万能型	合わせ 内 外	カマ	スライド式	160	26	98	22~40	MIWA シルバー	廃 網戸付(内側)可
KH-UB	15989	万能型	合わせ 内 外	カマ	スライド式	160	26	98	22~40	MIWA ブロンズ	廃 網戸付(内側)可



R Series Exchange Lock
ミワ特殊錠 MIWA

