



Data

資料

# Contents



●廃番商品のお知らせ	114
●防犯性能表示	116
●取替、交換時の既設錠前機種の見分け方(電気錠・FBロックの場合)	117
●錠前のお手入れについて	118
●錠前の取扱い上の注意	119
●アフターサービス・保証	119

## 廃番商品のお知らせ

総合カタログ2012.4に掲載されていた商品で廃番された商品は下記の通りです。

商品名	品番	代替品	総合カタログ2012.4掲載ページ
 シリンダー標準仕様	八万ロック C701	なし	109
 自動販売機用ハンドルロック	276-HS (強化カバータイプ)	なし	113
 南京錠吊長タイプ	1000-40 L/S-SL	1000 L/Sシリーズ	103
	1000-60 L/S		
 南京錠1900	1900シリーズ	なし	103
 南京錠2780	D.ディンプルシリンダー R.ラジアルシリンダー	2780 P.ピンシリンダー	104

総合カタログ2011.4に掲載されていた商品で廃番された商品は下記の通りです。

商品名	品番	代替品	総合カタログ2011.4掲載ページ
 エントリーロック	9200	MS800	40. 41. 45
	9130シリーズ	なし (edロックは取付可能)	48. 49
 チェックロック	9250	なし (edロックは取付可能)	50. 51
 自動販売機用ハンドルロック	277-TT (スタンダードタイプ)	なし	115

総合カタログ2010.4に掲載されていた商品で廃番された商品は下記の通りです。

商品名	品番	代替品	総合カタログVol.1掲載ページ
ed-2 (鎌デッド)	9127 ALS (鎌式デッドボルト)	9127 ALS (ストレートデッド)	48. 49
	9127 ALB (鎌式デッドボルト)	9127 ALB (ストレートデッド)	
	9127 ALG (鎌式デッドボルト)	9127 ALG (ストレートデッド)	
アフターサービス用シリンダー (取替)	No.37 (DC-05-10B用 シリンダー)	No.36	90. 91
アフターサービス用シリンダー (取替)	No.38 (DC-05-US3用 シリンダー)	No.36	90. 91
南京錠ストロングタイプ	2760シリーズ	2790	98
自動販売機用補助錠	ブルロック4	ブルロック3、7、8	105

総合カタログ2009.4に掲載されていた商品で廃番された商品は下記の通りです。

商品名	品番	代替品	総合カタログ2009.4掲載ページ
非接触ICカード錠	RS300 (RF-ID錠)	なし	40. 41
引戸用取替錠	T4056-ALB	L4056ALU・LP4056ALU等の汎用タイプで取替可。	75
	T4056-TO	切欠き穴を加工しL4056ALU・LP4056ALU等の汎用タイプで取替可。	
補助錠・面付本締錠	560	なし	79
	565		
引戸用鎌錠	4650SAS	なし	82
アフターサービス用シリンダー (取替)	No.32 (3690 CY W/3 US5-N55S 旧タイプ)	FBロックの3690用で取替可。	90. 91
アフターサービス用シリンダー (取替)	No.44 (N8NDL229P5 (52HBOX1CY/サムターン2KA)	No.34シリンダー 黒塗装に商品統合。	
	No.45 (S8NDL229P5 (52SBOX用シリンダー) )		
シリンダーハイセキュリティ仕様	C809	C805	103
	C896	C876	
	C881	C894	

総合カタログVol.1 (2005年発行)に掲載されていた商品で廃番された商品は下記の通りです。

商品名	品番	代替品	総合カタログVol.1掲載ページ
電波リモコン錠	9150~9160	edロックなど *1	20
室内ドア用暗証番号錠プライベートラッチ	KP-ed-26E-50	なし	29
指紋錠フィンガーロック	9730~9734	なし	30. 31
各種エントランスハンドルロック	3690BF-60-US5	3690FL-60-BKまたは 3690PP-60 *2	34
	3690CB-60-US5		34
	3690CR-60-US5		34
	3690EB-60-US5		34
	3690KL-60-US5		34
	3690ND-60-US5		34
	3690NR-60-US5	34	
	3680-各種	3690PP-60 *2	35
	3280-AM/LT各種	なし *2	35
	3290-AM/LT各種		36
3296-AM/LT各種	36		
取替錠Aロックレバーハンドルタイプ	82G25LV	73G25TR32D-60	41
	82U15LV	70U15TR32D-60	41
	82U65LV	70U65TR32D-60	41
プッシュ栓錠	513	なし	43
南京錠2000	2000シリーズ	カスタム南京錠	50. 53
ポストロック	4393	4391,4392	86
	4394	4391,4392	86

\*1.お使いの錠ケースに対応するシリンダーを取り付ける、あるいはedロックと交換が可能です。

\*2.代替品の交換は、加工工事やエスカッションが必要となります。

## 防犯性能表示

### ●指定建物錠の防犯性能表示について

平成15年9月に施行された「特殊開錠用具の所持の禁止等に関する法律（平成15年法律第65号）」（ピッキング法）に基づき、平成16年4月より指定建物錠には防犯性能の表示が必要となりました。指定建物錠とは、建物錠のうち防犯性能の向上を図ることが特に必要なものとして、政令（平成15年政令第355号）で定められたもので、シリンダー錠・シリンダー・サムターンの3つが該当します。

#### シリンダー錠

シリンダー錠とは鍵穴に鍵を差し込んでシリンダーを回転させることにより、デッドボルト（かんぬき）を操作して施解錠する錠のことです。

#### シリンダー

建物錠の部品で鍵穴を有する部分のことです

#### サムターン

建物錠を鍵を使わずに施解錠するためのつまみのことです。通常は室内側に取り付けます。

### ●表示する内容

#### 耐ピッキング性能

別途定められた試験方法に基づきピッキング試験を複数回行い、解錠するまでにかかった時間を計測します。最も短い時間を性能とします。

表示は5分未満、5分以上、10分以上の3種類です。

#### 耐かぎ穴壊し性能

別途定められた試験方法に基づきシリンダーを破壊する試験を複数回行い、解錠するまでにかかった時間を計測します。最も短い時間を性能とします。

表示は5分未満、5分以上、10分以上の3種類です。

#### 耐サムターン回し性能

別途定められた試験方法に基づきサムターン回しの試験を複数の試験員が行い、解錠するまでに5分未満でできたものがあるかどうかを判定します。5分未満で解錠できたものがない場合は耐サムターン回し性能がありとします。

表示は「あり」「なし」のいずれかです。

#### 耐カム送り解錠性能

別途定められた試験方法に基づきカム送り解錠試験を複数の試験員が行い、解錠するまでに5分未満でできたものがあるかどうかを判定します。5分未満で解錠できたものがない場合は耐カム送り解錠性能がありとします。

表示は「あり」「なし」のいずれかです。

#### 耐こじ破り性能

次のいずれかの方法で施錠の効果が失われるかどうかを判定します。

- 1 別途定められた試験方法により1人の試験員が扉に取付けられた状態の錠に対してこじ破り試験を行い、5分未満で施錠の効果が失われるかどうかを判定します。
- 2 錠のデッドボルトに別途定められた荷重をかけ、施錠の効果が失われるかどうかを判定します。  
施錠の効果が失われなければ耐こじ破り性能ありとします。

表示は「あり」「なし」のいずれかです。

#### キー本数

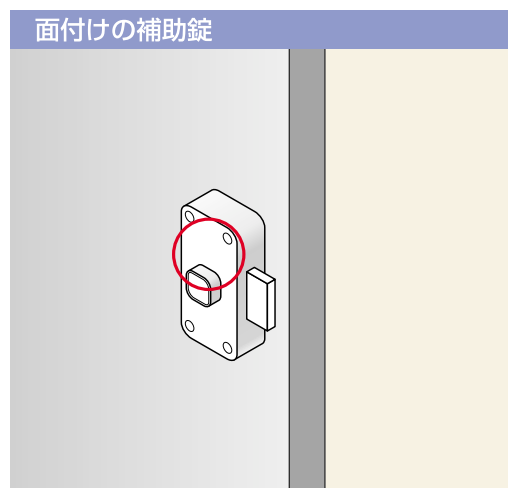
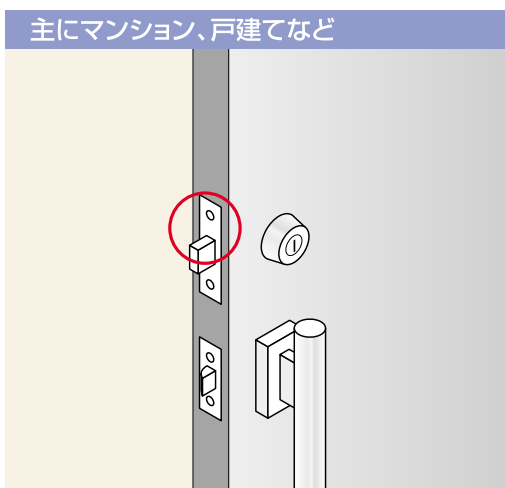
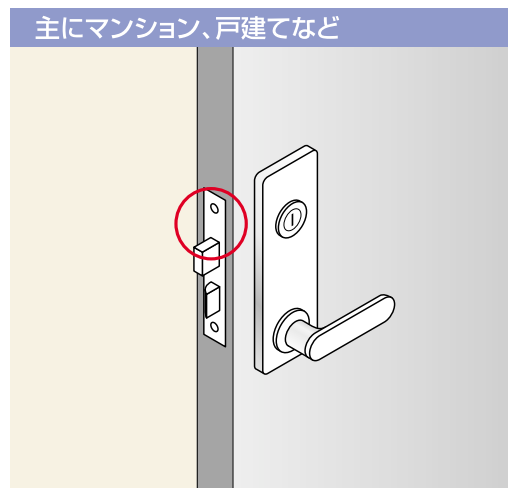
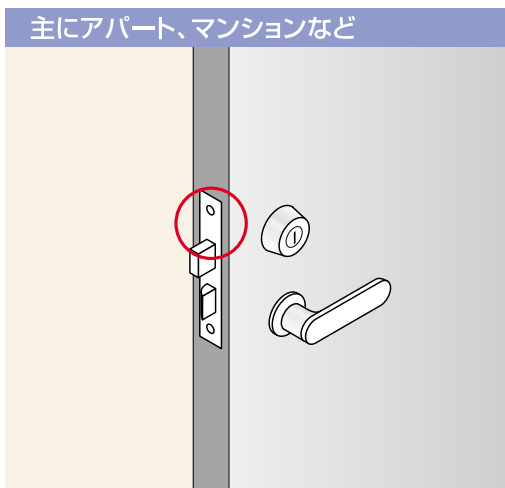
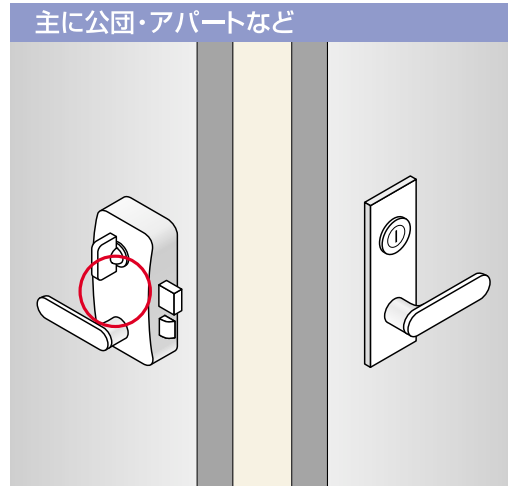
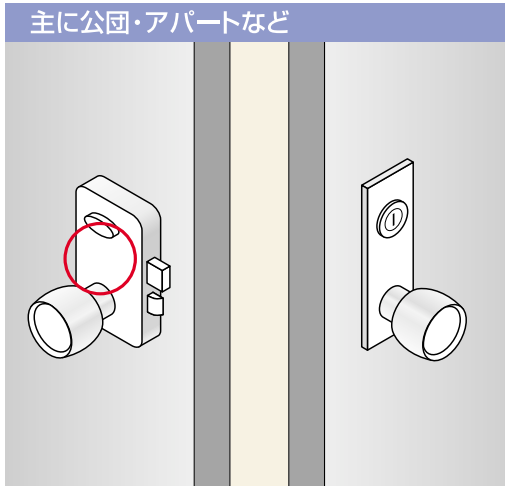
出荷するキーの本数を表示します。

※出荷本数は防犯性能と関係はありません。

## 取替、交換時の既設錠前機種の見分け方（電気錠・FBロックの場合）

錠前のメーカーと機種は○の部分に刻印されたマークにより確認することができます。

アルファ製の製品に取り替える場合は、このマークとドアの厚み、左右勝手を事前にご確認ください。



## 錠前のお手入れについて

錠前を正常に、またいつまでも美しくご使用いただくために、よくお読みください。

### ●製品の損傷、錆、腐食、変色等を防ぐために、次の点をお守りください。


#### お手入れについて

長期間、清掃しないままにしておきますと、表面に付着した汚れはシミや腐食の原因となります。汚れが軽いうちに清掃してください。清掃の目安は少なくとも月に1～2回程度です。

特に海岸地帯や交通量の多い道路沿いは、塩分や排気ガスによる汚損が進みやすいのでこまめにお手入れをしてください。

#### から拭き

やわらかい布でから拭きしてください。  
※ゴシゴシ強くこすらないでください。



#### 水拭き

から拭きでは落ちにくい汚れの場合、水を含ませたやわらかい布をよく絞って拭いてください。

※水拭き後は、から拭きをしてください。



#### 中性洗剤を使用する

落ちにくい汚れの場合、中性洗剤を薄めた液で、やわらかい布、またはスポンジを使って洗い、その後、洗剤の成分が残らないように十分に拭き取ってください。



※サンドペーパー、硬いブラシ、またはシンナーなどの有機溶剤は使用しないでください。

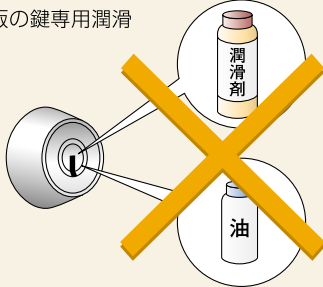
※散水による水洗いは避けてください。

### ●キーの抜き差しがスムーズでない、または重いとき。

#### キーの抜き差しが重い(かたい)と思ったら・・・

鉛筆の黒い芯(4B位の軟らかいもの)、あるいは黒鉛粉で鍵山のあたり(ディンプルキーの場合はスリパチ状のくぼみ)に塗り込み、キーを鍵穴に差し込み、抜き差しと回転を数回繰り返してください。または、市販の鍵専用潤滑剤を鍵穴にかけてください。

キーの抜き差しがスムーズになりましたら、キーに付着している潤滑剤または黒い粉を布などで拭き取ってください。付着したまま使用されますと、衣服などを汚す場合があります。



#### ご注意

※鍵穴に市販の合成潤滑油などを絶対に注油しないでください。細かいチリや埃が鍵の内部に付着しかえって動作不具合の原因となります。  
※鉛筆の芯の粉で衣類などを汚してしまう場合がありますのでご注意ください。

#### FBロックなどフローティングボールを使ったキーの場合

FBロックなどのフローティングボールを使ったキーで、左記の方法でも改善できない場合はキー先端のフローティングボール部に異物が付着している可能性があります。

この場合、アルコールや薄めた中性洗剤を歯ブラシに付けて軽くなでるようにこすってください。後に水洗いを行い十分に乾燥させてからお使いください。

#### ご注意

※むやみにフローティングボール部をついたりするのは絶対におやめください。最悪の場合ボールが落ちるなどしてキーが使えなくなってしまう場合があります。  
※水洗い後は、から拭きをしてください。



フローティングボール

## 錠前の取扱い上の注意

### 永くお使い頂くためにご留意頂きたいこと

- 精密な部品等を使っていますので分解や改造をしたり、強い衝撃をあてたりしないでください。
- 散水による水洗いは避けてください。また、雨露の直接かからない場所でお使いください。
- 温泉地など特殊ガス発生地域、浴室などの多湿の場所では使用しないでください。
- 施錠するとき、キーやサムターンがきちっと最後まで回ったことを確認してください。デッドボルト(かんぬき)が出て錠が掛かります。尚、ハンドルやノブを操作して錠が掛かったことを確認してください。
- キーの抜き差しや回転操作が悪くなったら、柔らかい芯の鉛筆の粉や黒鉛粉、またはシリンダー専用の潤滑剤を使用してください。鉛筆を使用する場合は、キーの切り込み面を鉛筆でなぞったあとキーで抜き差しを数回行ってください。鍵穴には絶対に油を注さないでください。注入直後は操作が良好でもホコリを吸着してかえって動きを悪くします。
- コピーしたキーを使用した際、キーの抜き差しや回転操作が悪くなり、シリンダーに悪影響を及ぼすことがありますので当社純正キーをご使用ください。
- 鍵穴に異物(例えば針金やマッチ棒など)を入れないでください。異物が詰まるとキーの操作ができなくなります。
- シリンダーカバーなどカバーがある製品は、カバーを開けたままにしないでください。
- 経年変化により戸先の垂れ下がり、ソリ、曲がり、歪みなどが生じて枠と接触し、錠がスムーズに動かない場合があります。ドア全体の修理が必要となりますので速やかに建築物の管理責任者、施工業者または建具メーカーに依頼してください。
- 錠のフロントやストライクの表面に保護シートが付いている場合は必ずはがしてください。そのまま放置されますと、保護シートに付いている糊などの影響でサビが発生したり変色することがあります。

### 盗難悪用防止のために

- 暗証番号を入力する製品の場合、後ろから盗み見されたり他人に知られたりしないようご注意ください。また、生年月日、電話番号、住所番地、自動車のナンバー、連続した数字などを避け、推測されにくい暗証番号をお使いいただき、定期的に変更することをお勧めします。
- 施錠忘れによる盗難等の被害が多くありますので施錠の確認は必ず行ってください。
- キー(あるいは携帯器やカードキーなど)には使用場所がわかる表示は付けないようにしてください。紛失したときに悪用される恐れがあります。
- 日常、キーを利用する必要のない電気式錠前でも機器の故障、停電(電池切れ)などに備えて非常キーは必ず持参してください。また、スペアキーは使用時以外は大切に保管しておいてください。

## アフターサービス・保証

### ●アフターサービスについて

万が一、当社の製品に故障や損傷などの不具合が発生した場合、またはその他の事由で交換されたい場合には、お取り扱いの施工店様、工務店様、または当社へご相談ください。

### ●保証について

#### 保証期間

施工者様よりの引渡し日(※)から2年間です。(電気錠は1年間)。

※改修工事の場合は、改修工事部分の工事完了の日とします。また、分譲住宅(建売住宅)・分譲マンションの場合は、建築主様へのお引渡し日となります。

#### 保証期間修了後のメンテナンス

- ①保証期間経過後の修理、交換などは有料となります。
- ②お客様の法律上の権利を制限するものではありませんので、保証期間経過後の修理、その他についてご不明な点は、当社にお問い合わせください。  
※商品の生産中止から一定期間経過した場合、修理、交換などに応じられない場合があります。

#### 保証範囲

上記保証期間中に、取り扱い説明書、本体ラベル、またはその他の注意書きに基づく適正なご使用状態であるにもかかわらず、不具合が発生した場合には、無償で交換または修理をいたします。

ただし、下記に該当する場合は、保証の対象から除外させていただきます。

- ①本来の使用目的以外の用途に使用された場合の不具合、または使用目的と異なる使用方法による場合の不具合。
- ②当社および当社指定のサービス代行店以外の第三者(お客様自身を含む)の取り付け、修理、改造(必要部品の取り外し、他社部品の取り付けを含む)に起因する不具合。
- ③当社および当社指定のサービス代行店以外の第三者(工事関係者やお客様自身を含む)の取り扱い、使用方法、維持管理などに起因する不具合。
- ④錠以外の製品、または部品(ドア、丁番、ドアクローザなど)に起因する錠の不具合。
- ⑤製品、または部品の経年変化(使用に伴う消耗、摩耗など)や経年劣化(樹脂部品の変質、変色など)、またはこれらに伴う錆、その他の不具合。
- ⑥コピーしたキーに起因する不具合。
- ⑦鍵穴への異物(例えば、針金、マッチ棒など)の挿入、注油、昆虫の侵入、埃による不具合。
- ⑧製品周辺の自然環境、住環境などに起因する腐食、またはその他の不具合。(例えば、塩害による腐食。大気中の砂塵、煤煙、各種金属粉、亜硫酸ガス、アンモニア、車の排気ガスなどが付着して起きる腐食。異常な高温・低温・多湿による不具合など)。
- ⑨天災その他の不可抗力。(例えば、暴風、豪雨、高潮、地震、落雷、津波、噴火、洪水、地盤沈下、火災など)に起因する不具合。
- ⑩犯罪などの不法な行為。(ピッキング、バールなどの道具によるこじ開けなど)に起因する破損や不具合。



# 株式会社 アルファ



□住設機器事業部 営業部

本 社 〒236-0004 神奈川県横浜市金沢区福浦 1-6-8  
TEL: 045 (787) 8431 FAX: 045 (787) 8427  
大 阪 〒541-0053 大阪府大阪市中央区本町 4-4-17 RE-012 1F  
TEL: 06 (6251) 4655 FAX: 06 (6251) 3668

ホームページ <http://www.kk-alpha.com>

●ホームページからもカタログをご覧いただけます。

- ・ このパンフレットの内容は2014年7月現在のものです。
- ・ 商品改良のため機能、仕様、デザイン等を予告無く変更する場合があります。
- ・ 印刷の関係上、実際の色と多少異なる場合があります。
- ・ 当社はISO9001・ISO14001を認定取得しています。

お問い合わせ先

資料番号 **AL433**

14G-2000-R5AT