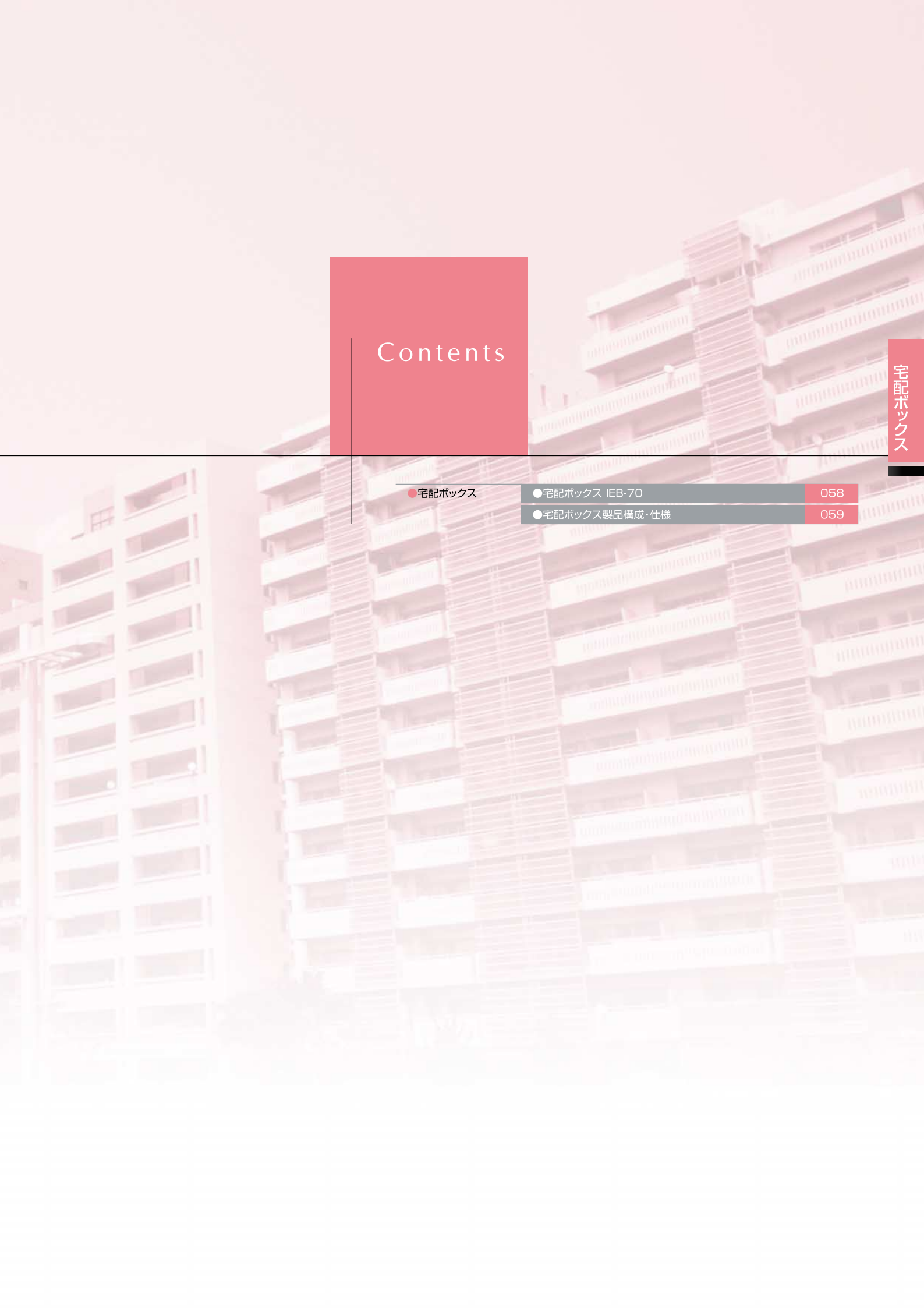




Delivery box

宅配ボックス



Contents

● 宅配ボックス

● 宅配ボックス IEB-70

058

● 宅配ボックス製品構成・仕様

059

宅配ボックス

■ 宅配ボックス IEB-70

美しいフォルムと人にやさしい基本性能で
エントランス空間のイメージアップをお手伝いします。

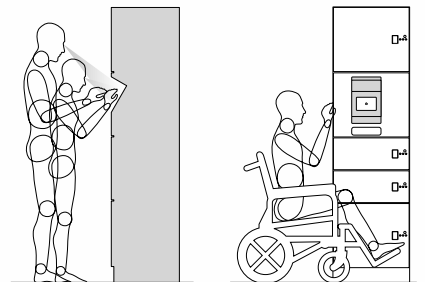
宅配ボックス

宅配ボックス IEB-70



人に優しい

宅配ボックスを利用する方は様々です。そこで、身長や姿勢が違って安定した画面操作ができるように配慮しました。ロッカー上段のご利用が難しい居住者には、配達物をロッカー上段で受け取らないようにする設定も可能です。また、タッチパネル式カラー液晶画面と音声ガイダンスによる操作案内で使い方を優しくサポートします。



AED専用ボックス

けいれんを起こし正常に機能しなくなった心臓をいかに早く救命処置するかが生死を分けることになります。それを手助けするAED(自動体外式除細動器)は誰でも利用できる救命救急機器です。このAEDを保管できる専用ボックスが装備可能になりました。エントランススペースの有効活用と救命装置の設置ニーズに対応します。

※AED機器の設置、管理、保持に関しては別途取扱会社とご契約が必要です。
※W380×H160×D520mmまでのAEDを収納可能です。



非接触ICカード(標準)

磁気カードに比べ耐久性と信頼性に優れる非接触ICカードを採用しています。また、従来からの暗証番号による認証方式も選択可能です。



パッシブウェイ・エントリーウェイに対応

マンション用トータル認証システムのパッシブウェイ、エントリーウェイにオプション対応し、エントランスドアや住戸玄関と同じ方法で認証が可能です。



■ 宅配ボックス製品構成・仕様

製品構成

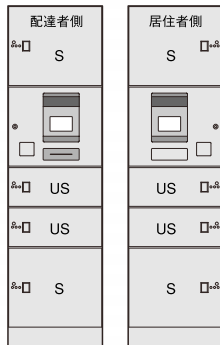
操作部

標準タイプ
前入れ前出し



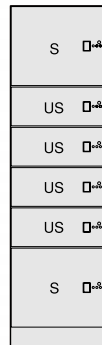
1型

ウォールスルータイプ
前入れ後ろ出し




T1型

増設ユニット



2型/T2型



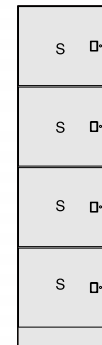
3型/T3型



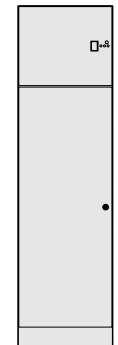
4型/T4型



5型/T5型



7型/T7型



C1型/TC1型
クリーニング受付専用

■ ボックス内寸法

(mm)

タイプ	標準タイプ	ウォールスルータイプ	収納できる荷物の目安
US	410×576×183	410×554×183	贈答品、クリーニング品
S	410×576×396 (379)	410×554×396 (379)	標準的な宅配便、小包
M	410×576×822	410×554×822	旅行用スーツケース
L	410×576×1248	410×554×1248	ゴルフバッグ
LL	410×576×1657	410×554×1657	長物

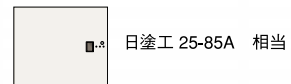
()内は対象ボックスが最上段にある場合の寸法です。

■ 基本外形寸法

タイプ	W×D×H (mm)
標準	500×600 (577)×1800
ウォールスルー	500×600 (554)×1800

* ()内は扉寸法を含まない本体のみの寸法

■ カラー



仕様

	IEB-70	IEB-70T
	前入れ前出し (標準タイプ)	前入れ後ろ出し (ウォールスルータイプ)
基本機能	お届け/集荷/クリーニング回収 受け取り/発送依頼/不在設定/クリーニング依頼	
操作部	1型	T1型
増設ユニット	2型、3型、4型、5型、7型、C1型	T2型、T3型、T4型、T5型、T7型、TC1型
接続ボックス数	最大64ボックス ※1型操作部、1台につき	
AED専用ボックス	1型 (操作部) のUSサイズボックスに装備可能 (オプション) 最大W380×H160×D520mmまでのAEDを収納可能 ※AED機器の設置、管理、保持に関しては別途取扱会社とのご契約が必要です。	
登録住戸数	最大1000住戸	
棟名登録数	最大8棟まで	
居住者認証	標準：非接触ICカード (1住戸あたり最大5枚) / 暗証番号 オプション：非接触キー、パッシブキー、FeliCa ICカード (おサイフケータイ)	
業者認証	暗証番号 (荷物引取時に使用) (荷物集荷用)	
荷物着荷表示	液晶画面に住戸番号を表示 (設定により非表示も可能)	
音声案内	標準装備	
受領証明	スタンプ捺印式 (インク式)	

	IEB-70	IEB-70T
	前入れ前出し (標準タイプ)	前入れ後ろ出し (ウォールスルータイプ)
管理記録	最大1000件	
荷物センサー	赤外線センサーにより荷物の有無を検知	
閉じ込め防止 安全装置	人感センサーによる自動解錠機能とボックス内部から手動レバーによる 解錠機構を装備 (最下段のM,L,LLサイズのボックスに標準装備)	
荷物滞留警告	設定時間経過後に画面上に滞留表示	
外部接点出力	4接点 (扉こじ開け、機器異常、荷物滞留、AED警報) A/B 接点×1、A接点×3	
インターホン連動	住戸内インターホンに着荷ランプ点灯可能	
外部通信サポート	RS-422 3ch	
拡張システム	パッシブウェイ連動仕様、エントリウェイ連動仕様	
材質・表面処理	SECC 粉体塗装 (標準色のみ) ※指定色、ダイノックシートにも対応可能 (有償)	
停電バックアップ	ボックス状態、内部時計	
接地 (アース)	D種接地	
電源	AC100V±10% (50/60Hz)	
使用環境	動作温度：0~40℃ / 動作湿度：90%RH (結露無きこと) 屋内垂直設置	